



VRS 260

montags bis freitags



Haltestellen	Abfahrtszeiten																
Hochstraße (Bstg A)	4.58	5.28	5.58	6.28	10.28	10.58	19.58	20.28	20.58	21.28	(FR) 21.58	(FR) 22.58	(FR) 23.58	0.58			
Allee-Center (Bstg A)	5.00	5.30	6.00	6.30	10.30	11.00	20.00	20.30	21.00	21.30	22.00	23.00	0.00	1.00			
Friedrich-Ebert-Platz (Bstg D1)	5.01	5.31	6.01	6.31	10.31	11.01	20.01	20.31	21.01	21.31	22.01	23.01	0.01	1.01			
Markt (Bstg B)	02	32	02	32	32	02	02	32	02	32	02	02	02	02			
Remscheid Hbf (Bstg B)	04	34	04	34	34	04	04	34	04	34	04	04	04	04			
Pirnplatz (Bstg B)	05	35	05	35	35	05	05	35	05	35	05	05	05	05			
Zentralpunkt (Bstg B)	07	37	07	37	37	07	07	37	07	37	07	07	07	07			
Güterstraße	08	38	08	38	38	08	08	38	08	38	08	08	08	08			
Mannesmann (Bstg C)	09	39	09	39	39	09	09	39	09	39	09	09	09	09			
Kremer	10	40	10	40	40	10	10	40	10	40	10	10	10	10			
Steinackerstraße	11	41	11	41	41	11	11	41	11	41	11	11	11	11			
Weber	12	42	12	42	42	12	12	42	12	42	12	12	12	12			
Preyersmühle	14	44	14	44	44	14	14	44	14	44	14	14	14	14			
Friedenstraße	17	47	17	47	47	17	17	47	17	47	17	17	17	17			
Wermelskirchen Busbf	an	5.20	5.50	6.20	6.50	alle 30 Min.	10.50	11.20	alle 30 Min.	20.20	20.50	21.20	21.50	22.20	23.20	0.20	1.20
Wermelskirchen Busbf (Bstg E)	ab	4.25	4.55	5.25	5.55	6.25	6.55	10.55	11.25	20.25	20.55	21.25	21.55	22.20	23.20	0.20	1.20
Wk Rathaus		27	57	27	57	27	57	27	57	27	57	22	22	22	22		
Eich		29	59	29	59	29	59	29	59	29	59	24	24	24	24		
RVK-Niederlassung	an	4.32	5.02	5.32	6.02	6.32	7.02	11.02	11.32	20.32	21.02	21.32	22.02	22.27	23.27	0.27	1.27
RVK-Niederlassung	ab	4.32	5.02	5.32	6.02	6.32	7.05	11.05	11.35	20.35	21.05	21.32	22.02	22.27	23.27	0.27	1.27
Unterstraße		36	06	36	06	36	09	09	39	39	09	36	06	31	31	31	31
Burscheid-Hilgen Raiffeisenpl.		41	11	41	11	41	14	14	44	44	14	41	11	36	36	36	36
Kaltenherberg Ort		47	17	47	17	47	20	20	50	50	20	47	17	42	42	42	42
Neuboddenberg		54	24	54	24	54	27	27	57	57	27	54	24	49	49	49	49
LEV-Schlebusch Post		5.04	34	6.04	34	7.04	37	37	12.05	21.05	35	59	29	54	54	54	54
Bensberger Straße		11	41	11	41	11	44	44	12	12	42	22.04	34	59	59	59	59
Nitturweg (Schlebusch U)		13	43	13	43	13	46	46	14	14	44	06	36	23.01	0.01	1.01	2.01
K-Dünwald Leuchterstraße		17	47	17	47	17	50	50	18	18	48	10	40	05	05	05	05
K-Mülheim Berliner Straße		23	53	23	53	23	56	56	24	24	54	15	45	10	10	10	10
K-Mülheim Wiener Platz		29	59	29	59	29	8.02	12.02	29	29	59	20	50	15	15	15	15
K-Deutz Bf / Messeplatz		38	6.08	38	7.08	38	11	11	38	38	22.08	26	56	21	21	21	21
Heumarkt		43	13	43	13	43	16	16	43	43	13	29	59	24	24	24	24
Köln Hbf / Breslauer Platz		5.53	6.23	6.53	7.23	7.53	8.26	12.26	12.52	21.52	22.22	22.36	23.06	23.31	0.31	1.31	2.31

(FR) = Fahrt zwischen Wermelskirchen RVK-Niederlassung und Köln Hbf / Breslauer Platz nur in Nächten von Freitag auf Samstag und vor Wochenfeiertagen

(R) = Fahrt nur in Nächten von Freitag auf Samstag und vor Wochenfeiertagen

Weitere Fahrten zwischen RS Mitte und Wermelskirchen siehe Linien 652 und 672 / Weiterer Spät- und Nachtverkehr siehe NE12

Weitere Fahrten zwischen Remscheid und Köln (über Solingen-Ohligs) siehe Linien S7 und RB48

VRS 260




Remscheid Mitte - Zentralpunkt -
Mannesmann - Bliedinghausen -
Wermelskirchen Mitte - Burscheid -
Hilgen - Leverkusen - Köln

VRS 260



**VRS 260****samstags**

Haltestellen	Abfahrtszeiten																	
Hochstraße (Bstg A)	6.01	6.31	7.01	7.28	7.58	8.28	8.58	9.28	17.58	18.28	18.58	19.28	19.58	20.58				
Allee-Center (Bstg A)	6.03	6.33	7.03	7.30	8.00	8.30	9.00	9.30	18.00	18.30	19.00	19.30	20.00	21.00				
Friedrich-Ebert-Platz (Bstg D1)	6.04	6.34	7.04	7.31	8.01	8.31	9.01	9.31	18.01	18.31	19.01	19.31	20.01	21.01				
Markt (Bstg B)	05	35	05	32	02	32	02	32	02	32	02	32	02	02				
Remscheid Hbf (Bstg B)	07	37	07	34	04	34	04	34	04	34	04	34	04	04				
Pirnplatz (Bstg B)	08	38	08	35	05	35	05	35	05	35	05	35	05	05				
Zentralpunkt (Bstg B)	10	40	10	37	07	37	07	37	07	37	07	37	07	07				
Güterstraße	11	41	11	38	08	38	08	38	08	38	08	38	08	08				
Mannesmann (Bstg C)	12	42	12	39	09	39	09	39	09	39	09	39	09	09				
Kremer	13	43	13	40	10	40	10	40	10	40	10	40	10	10				
Steinackerstraße	14	44	14	41	11	41	11	41	11	41	11	41	11	11				
Weber	15	45	15	42	12	42	12	42	12	42	12	42	12	12				
Preyersmühle	17	47	17	44	14	44	14	44	14	44	14	44	14	14				
Friedenstraße	20	50	20	47	17	47	17	47	17	47	17	47	17	17				
Wermelskirchen Busbf	an	6.23	6.53	7.23	7.50	8.20	8.50	9.20	9.50	alle 30 Min.	18.20	18.50	19.20	19.50	20.20	21.20		
Wermelskirchen Busbf (Bstg E)	ab	4.55	5.25	5.55	6.25	6.55	7.28	7.55	8.25	8.55	9.25	9.55	18.25	18.55	19.25	19.55	20.25	21.25
Wk Rathaus		57	27	57	27	57	30	57	27	57	27	57	27	57	27	57	27	27
Eich		59	29	59	29	59	32	59	29	59	29	59	29	59	29	59	29	29
RVK-Niederlassung	an	5.02	5.32	6.02	6.32	7.02	7.35	8.02	8.32	9.02	9.32	10.02	18.32	19.02	19.32	20.02	20.32	21.32
RVK-Niederlassung	ab	5.02	5.32	6.02	6.32	7.02	7.38	8.05	8.35	9.05	9.35	10.05	18.35	19.05	19.35	20.32	21.32	
Unterstraße		06	36	06	36	06	42	09	39	09	39	09	39	09	39	36	36	
Burscheid-Hilgen Raiffeisenpl.		11	41	11	41	11	47	14	44	14	44	14	44	19.14	44	41	41	
Kaltenherberg Ort		17	47	17	47	17	53	20	50	20	50	20	50		50	47	47	
Neuboddenberg		24	54	24	54	24	8.00	27	57	27	57	27	57		57	54	54	
LEV-Schlebusch Post		32	6.02	32	7.02	32	08	35	9.05	35	10.05	35	19.05		20.05	59	59	
Bensberger Straße		39	09	39	09	39	15	42	12	42	12	42	12		12	21.05	22.05	
Nittumer Weg (Schlebusch )		41	11	41	11	41	17	44	14	44	14	44	14		14	07	07	
K-Dünnwald Leuchterstraße		45	15	45	15	45	21	48	18	48	18	48	18		18	11	11	
K-Mülheim Berliner Straße		51	21	51	21	51	27	54	24	54	24	54	24		24	16	16	
K-Mülheim Wiener Platz		56	26	56	26	56	32	59	29	59	29	59	29		29	21	21	
K-Deutz Bf / Messeplatz		6.05	35	7.05	35	8.05	41	9.08	38	10.08	38	11.08	38		38	27	27	
Heumarkt		10	40	10	40	10	46	13	43	13	43	13	43		43	30	30	
Köln Hbf / Breslauer Platz		6.17	6.47	7.17	7.47	8.17	8.53	9.20	9.50	10.20	10.52	11.22	19.52		20.52	21.37	22.37	

Weitere Fahrten zwischen RS Mitte und Wermelskirchen siehe Linien 652 und 672 / Weiterer Spät- und Nachtverkehr siehe NE12

Weitere Fahrten zwischen Remscheid und Köln (über Solingen-Ohligs) siehe Linien S7 und RB48

VRS 260

**Remscheid Mitte - Zentralpunkt -
Mannesmann - Bliedinghausen -
Wermelskirchen Mitte - Burscheid -
Hilgen - Leverkusen - Köln**

VRS 260

**VRS 260** amstags

sonn- und feiertags



Haltestellen	Abfahrtszeiten																	
Hochstraße (Bstg A)	21.58	22.58	23.58	7.01	8.01	8.58	12.58	16.28	16.58	18.58	19.28	19.58	20.58	21.58	22.58			
Allee-Center (Bstg A)	22.00	23.00	0.00	7.03	8.03	9.00	13.00	16.30	17.00	19.00	19.30	20.00	21.00	22.00	23.00			
Friedrich-Ebert-Platz (Bstg D1)	22.01	23.01	0.01	7.04	8.04	9.01	13.01	16.31	17.01	19.01	19.31	20.01	21.01	22.01	23.01			
Markt (Bstg B)	02	02	02	05	05	02	02	32	02	02	32	02	02	02	02			
Remscheid Hbf (Bstg B)	04	04	04	07	07	04	04	34	04	04	34	04	04	04	04			
Pirnplatz (Bstg B)	05	05	05	08	08	05	05	35	05	05	35	05	05	05	05			
Zentralpunkt (Bstg B)	07	07	07	10	10	07	07	37	07	07	37	07	07	07	07			
Güterstraße	08	08	08	11	11	08	08	38	08	08	38	08	08	08	08			
Mannesmann (Bstg C)	09	09	09	12	12	09	09	39	09	alle 30 Min.	09	39	09	09	09			
Kremer	10	10	10	13	13	10	10	40	10	10	40	10	10	10	10			
Steinackerstraße	11	11	11	14	14	11	11	41	11	11	41	11	11	11	11			
Weber	12	12	12	15	15	12	12	42	12	12	42	12	12	12	12			
Preyersmühle	14	14	14	17	17	14	14	44	14	14	44	14	14	14	14			
Friedenstraße	17	17	17	20	20	17	17	47	17	17	47	17	17	17	17			
Wermelskirchen Busbf	an	22.20	23.20	0.20	7.23	8.23	9.20	alle 60 Min.	13.20	alle 30 Min.	16.50	17.20	19.20	19.50	20.20	21.20	22.20	23.20
Wermelskirchen Busbf (Bstg E)	ab	22.20	23.20	0.20	7.25	8.25	9.25	13.25	16.55	17.25	19.25	19.55	20.25	21.25	22.20	23.20		
Wk Rathaus	22	22	22	27	27	27	27	57	27	27	57	27	27	22	22			
Eich	24	24	24	29	29	29	29	59	29	29	59	29	29	24	24			
RVK-Niederlassung	an	22.27	23.27	0.27	7.32	8.32	9.32	13.32	17.02	17.32	19.32	20.02	20.32	21.32	22.27	23.27		
RVK-Niederlassung	ab	22.27	23.27	0.27	7.32	8.32	9.35	13.35	17.05	17.35	19.35	20.05	20.32	21.32				
Unterstraße	31	31	31	36	36	39	39	09	39	39	09	36	36					
Burscheid-Hilgen Raiffeisenpl.	36	36	36	41	41	44	44	14	44	44	20.14	41	41					
Kaltenherberg Ort	42	42	42	47	47	50	50	20	50	50		47	47					
Neuboddenberg	49	49	49	54	54	57	57	27	57	57		54	54					
LEV-Schlebusch Post	54	54	54	8.02	9.02	10.05	14.05	35	18.05	20.05		59	59					
Bensberger Straße	59	59	59	09	09	12	12	42	12	12		21.04	22.04					
Nittumer Weg (Schlebusch □)	23.01	0.01	1.01	11	11	14	14	44	14	alle 60 Min.	14		06	06				
K-Dünnwald Leuchterstraße	05	05	05	15	15	18	18	48	18	18		10	10					
K-Mülheim Berliner Straße	10	10	10	21	21	24	24	54	24	24		15	15					
K-Mülheim Wiener Platz	15	15	15	26	26	29	29	59	29	29		20	20					
K-Deutz Bf / Messeplatz	21	21	21	35	35	38	38	18.08	38	38		26	26					
Heumarkt	24	24	24	40	40	43	43	13	43	43		29	29					
Köln Hbf / Breslauer Platz	23.31	0.31	1.31	8.49	9.49	10.52	14.52	18.22	18.52	20.52		21.36	22.36					

Weitere Fahrten zwischen RS Mitte und Wermelskirchen siehe Linien 652 und 672 / Weiterer Spät- und Nachtverkehr siehe NE12

Weitere Fahrten zwischen Remscheid und Köln (über Solingen-Ohligs) siehe Linien S7 und RB48

VRS 260



Remscheid Mitte - Zentralpunkt -
Mannesmann - Bliedinghausen -
Wermelskirchen Mitte - Burscheid -
Hilgen - Leverkusen - Köln

VRS 260



**VRS 260****montags bis freitags**

Haltestellen		Abfahrtszeiten																		
Köln Hbf / Breslauer Pl. (Bstg C)																				
Heumarkt																				
K-Deutz Bf / Messeplatz																				
K-Mülheim Wiener Platz																				
K-Mülheim Berliner Straße																				
K-Dünnwald Leuchterstraße																				
Nittumer Weg (Schlebusch)																				
Bensberger Straße																				
LEV-Schlebusch Post																				
Neuboddenberg																				
Kaltenherberg Ort																				
Burscheid-Hilgen Raiffeisenpl. Unterstraße																				
RVK-Niederlassung	an																			
RVK-Niederlassung	ab																			
Eich																				
Wk Markt																				
Friedhof																				
Wermelskirchen Busbf	an																			
Wermelskirchen Busbf (Bstg B)	ab																			
Preyersmühle																				
Weber																				
Steinackerstraße																				
Kremer																				
Mannesmann (Bstg A)																				
Güterstraße																				
Zentralpunkt (Bstg A)																				
Pirnplatz (Bstg A)																				
Remscheid Hbf (Bstg A)																				
Markt (Bstg A)																				
Friedrich-Ebert-Platz	an																			
Allee-Center	an																			
Hochstraße	an																			

Weitere Fahrten zwischen Wermelskirchen und RS Mitte siehe Linien 652 und 672 / Weiterer Spät- und Nachtverkehr siehe NE12 und NE13

Weitere Fahrten zwischen Köln und Remscheid (über Solingen-Ohligs) siehe Linien RB48 und S7

VRS 260


Köln - Leverkusen - Burscheid-
Hilgen - Wermelskirchen Mitte -
Biedinghausen - Mannesmann -
Zentralpunkt - Remscheid Mitte

VRS 260

**VRS 260**

montags bis freitags



Haltestellen	Abfahrtszeiten																
	(FR)																
Köln Hbf / Breslauer Pl. (Bstg C)	18.25	18.55	19.25	19.55	20.25	21.13	21.43	22.13	22.43	23.13	23.43	0.13	FR	N26	N26	N26	
Heumarkt	28	58	28	58	28	16	46	16	46	16	46	16	46	06	06	06	
K-Deutz Bf / Messeplatz	33	19.03	33	20.03	33	21	51	21	51	21	51	21	51	11	11	11	
K-Mülheim Wiener Platz	43	13	43	13	43	29	59	29	59	29	59	29	59	1.19	2.19	3.19	
K-Mülheim Berliner Straße	48	18	48	18	48	32	22.02	32	23.02	32	0.02	32	1.02				
K-Dünwald Leuchterstraße	54	24	54	24	54	37	07	37	07	37	07	37	07				
Nittumer Weg (Schlebusch )	59	29	59	29	59	42	12	42	12	42	12	42	12				
Bensberger Straße	19.02	32	20.02	32	21.02	45	15	45	15	45	15	45	15				
LEV-Schlebusch Post	09	39	09	39	09	48	18	48	18	48	18	48	18				
Neuboddenberg	16	46	16	46	16	54	24	54	24	54	24	54	24				
Kaltenherberg Ort	23	53	23	53	23	22.01	31	23.01	31	0.01	31	1.01	31				
Burscheid-Hilgen Raiffeisenpl.	31	20.01	31	21.01	31	09	39	09	39	09	39	09	39				
Unterstraße	35	05	35	05	35	13	43	13	43	13	43	13	43	1.58	2.58	3.58	
RVK-Niederlassung	an	19.39	20.09	20.39	21.09	21.39	22.17	22.47	23.17	23.47	0.17	0.47	1.17	1.47	2.03	3.03	4.03
RVK-Niederlassung	ab	19.42	20.12	20.42	21.12	21.42	22.17	22.47	23.17	23.47	0.17	0.47	1.17	1.47			
Eich		44	14	44	14	44	19	49	19	49	19	49	19	49	2.04	3.04	4.04
Wk Markt		47	17	47	17	47	22	52	22	52	22	52	22	52	07	07	07
Friedhof		48	18	48	18	48	23	53	23	53	23	53	23	53	09	09	09
Wermelskirchen Busbf	an	19.50	20.20	20.50	21.20	21.50	22.25	22.55	23.25	23.55	0.25	0.55	1.25	1.55	2.10	3.10	4.10
Wermelskirchen Busbf (Bstg B)	ab	19.55	20.25	20.55	21.25		22.25		23.25		0.25						
Preyersmühle		59	29	59	29		29		29		29		29				
Weber		20.01	31	21.01	31		31		31		31		31				
Steinackerstraße		02	32	02	32		32		32		32		32				
Kremer		03	33	03	33		33		33		33		33				
Mannesmann (Bstg A)		04	34	04	34		34		34		34		34				
Güterstraße		05	35	05	35		35		35		35		35				
Zentralpunkt (Bstg A)		07	37	07	37		37		37		37		37				
Pirnaplatz (Bstg A)		09	39	09	39		39		39		39		39				
Remscheid Hbf (Bstg A)		11	41	11	41		41		41		41		41				
Markt (Bstg A)		13	43	13	43		43		43		43		43				
Friedrich-Ebert-Platz	an	20.14	20.44	21.14	21.44		22.44		23.44		0.44						
Allee-Center	an	20.15	20.45	21.15	21.45		22.45		23.45		0.45						
Hochstraße	an	20.18	20.48	21.18	21.48		22.48		23.48		0.48						

(FR) = Fahrt zwischen Wermelskirchen Busbf und Remscheid Hochstraße nur in Nächten von Freitag auf Samstag und vor Wochenfeiertagen

(FR) = Fahrt nur in Nächten von Freitag auf Samstag und vor Wochenfeiertagen N26 = Nachtbus N26; nur in Nächten vor Sams-, Sonn- und Wochenfeiertagen

Weitere Fahrten zwischen Wermelskirchen und RS Mitte siehe Linien 652 und 672 / Weiterer Spät- und Nachtverkehr siehe NE12 und NE13

Weitere Fahrten zwischen Köln und Remscheid (über Solingen-Ohligs) siehe Linien RB48 und S7


VRS 260

Köln - Leverkusen - Burscheid-
Hilgen - Wermelskirchen Mitte -
Biedinghausen - Mannesmann -
Zentralpunkt - Remscheid Mitte

VRS 260



**VRS 260****samstags**

Haltestellen		Abfahrtszeiten																	
<i>Köln Hbf / Breslauer Pl. (Bstg C)</i>		6.34	7.04	7.34	8.04	8.34				14.04	14.25	14.55		17.55	18.25	18.55			
<i>Heumarkt</i>		37	07	37	07	37				07	28	58		58	28	58			
<i>K-Deutz Bf / Messeplatz</i>		42	12	42	12	42				12	33	15.03		18.03	33	19.03			
<i>K-Mülheim Wiener Platz</i>		50	20	50	20	50				20	43	13		13	43	13			
<i>K-Mülheim Berliner Straße</i>		53	23	53	23	53				23	48	18		18	48	18			
<i>K-Dünnwald Leuchterstraße</i>		58	28	58	28	58				28	54	24		24	54	24			
<i>Nittumer Weg (Schlebusch )</i>		7.03	33	8.03	33	9.03				33	59	29		29	59	29			
<i>Bensberger Straße</i>		06	36	06	36	06				36	15.02	32		32	19.02	32			
<i>LEV-Schlebusch Post</i>		10	40	10	40	10				40	09	39		39	09	39			
<i>Neuboddenberg</i>		16	46	16	46	16				46	16	46		46	16	46			
<i>Kaltenherberg Ort</i>		23	53	23	53	23				53	23	53		53	23	53			
<i>Burscheid-Hilgen Raiffeisenpl. Unterstraße</i>		5.44	6.14	7.01	31	8.01	31	9.01	31	15.01	31	16.01		19.01	31	20.01			
<i>RVK-Niederlassung</i>	an	48	18	05	35	05	35	05	35	05	35	05		05	35	05			
<i>RVK-Niederlassung</i>	ab	5.52	6.22	7.09	7.39	8.09	8.39	9.09	9.39	15.09	15.39	16.09		19.09	19.39	20.09			
<i>RVK-Niederlassung</i>	ab	5.02	5.32	5.52	6.22	7.12	7.42	8.12	8.42	9.12	9.42	alle 30 Min.	15.12	15.42	16.12	alle 30 Min.	19.12	19.39	20.12
<i>Eich</i>		04	34	54	24	14	44	14	44	14	44	14		14	41	14			
<i>Wk Markt</i>		07	37	57	27	17	47	17	47	17	47	17		17	44	17			
<i>Friedhof</i>		08	38	58	28	18	48	18	48	18	48	18		18	45	18			
<i>Wermelskirchen Busbf</i>	an	5.10	5.40	6.00	6.30	7.20	7.50	8.20	8.50	9.20	9.50		15.20	15.50	16.20		19.20	19.47	20.20
<i>Wermelskirchen Busbf (Bstg B)</i>	ab	5.10	5.40	6.00	6.30	7.25	7.55	8.25	8.55	9.25	9.55		15.25	15.55	16.25		19.25		20.25
<i>Preyersmühle</i>		14	44	04	34	29	59	29	59	29	59	29		29	59	29			
<i>Weber</i>		16	46	06	36	31	8.01	31	9.01	31	10.01		31	16.01	31	31			
<i>Steinackerstraße</i>		17	47	07	37	32	02	32	02	32	02		32	02	32	32			
<i>Kremer</i>		18	48	08	38	33	03	33	03	33	03		33	03	33	33			
<i>Mannesmann (Bstg A)</i>		19	49	09	39	34	04	34	04	34	04		34	04	34	34			
<i>Güterstraße</i>		20	50	10	40	35	05	35	05	35	05		35	05	35	35			
<i>Zentralpunkt (Bstg A)</i>		22	52	12	42	37	07	37	07	37	07		37	07	37	37			
<i>Pirnplatz (Bstg A)</i>		24	54	14	44	39	09	39	09	39	09		39	09	39	39			
<i>Remscheid Hbf (Bstg A)</i>		26	56	16	46	41	11	41	11	41	11		41	11	41	41			
<i>Markt (Bstg A)</i>		28	58	18	48	43	13	43	13	43	13		43	13	43	43			
<i>Friedrich-Ebert-Platz</i>	an	5.29	5.59	6.19	6.49	7.44	8.14	8.44	9.14	9.44	10.14		15.44	16.14	16.44		19.44		20.44
<i>Allee-Center</i>	an	5.30	6.00	6.20	6.50	7.45	8.15	8.45	9.15	9.45	10.15		15.45	16.15	16.45		19.45		20.45
<i>Hochstraße</i>	an	5.32	6.02	6.22	6.52	7.48	8.18	8.48	9.18	9.48	10.18		15.48	16.18	16.48		19.48		20.48

Weitere Fahrten zwischen Wermelskirchen und RS Mitte siehe Linien 652 und 672 / Weiterer Spät- und Nachtverkehr siehe NE12 und NE13

Weitere Fahrten zwischen Köln und Remscheid (über Solingen-Ohligs) siehe Linien RB48 und S7

VRS 260

**Köln - Leverkusen - Burscheid-
Hilgen - Wermelskirchen Mitte -
Biedinghausen - Mannesmann -
Zentralpunkt - Remscheid Mitte**


VRS 260

**VRS 260**

samstags

sonn- und feiertags



Haltestellen	Abfahrtszeiten																					
				N26	N26	N26																
Köln Hbf / Breslauer Pl. (Bstg C)	19.25	19.55	20.55	21.25	22.04	23.04	0.04	1.03	2.03	3.03				9.04	10.04	11.04	11.34					
Heumarkt	28	58	58	28	07	07	07	06	06	06				07	07	07	37					
K-Deutz Bf / Messeplatz	33	20.03	21.03	33	12	12	12	11	11	11				12	12	12	42					
K-Mülheim Wiener Platz	43	13	13	43	20	20	20	1.19	2.19	3.19				20	20	20	50					
K-Mülheim Berliner Straße	48	18	18	48	23	23	23							23	23	23	53					
K-Dünnwald Leuchterstraße	54	24	24	54	28	28	28							28	28	28	58					
Nittumer Weg (Schlebusch )	59	29	29	59	33	33	33							33	33	33	12.03					
Bensberger Straße	20.02	32	32	22.02	36	36	36							36	36	36	06					
LEV-Schlebusch Post	09	39	39	09	40	40	40							40	40	40	10					
Neubodenberg	16	46	46	16	46	46	46							46	46	46	16					
Kaltenherberg Ort	23	53	53	23	53	53	53							53	53	53	23					
Burscheid-Hilgen Raiffeisenpl.	31	21.01	22.01	31	23.01	0.01	1.01				8.09	9.01	10.01	11.01	12.01	31						
Unterstraße	35	05	05	35	05	05	05	1.58	2.58	3.58				13	05	05	35					
RVK-Niederlassung	an	20.39	21.09	22.09	22.39	23.09	0.09	1.09	2.03	3.03	4.03				8.17	9.09	10.09	11.09	12.09	12.39		
RVK-Niederlassung	ab	20.39	21.12	22.12	22.42	23.09	0.09	1.09				6.17	7.17	8.17	9.12	10.12	11.12	12.12	12.42			
Eich	41	14	14	44	11	11	11	2.04	3.04	4.04				19	19	19	14	14	14	44		
Wk Markt	44	17	17	47	14	14	14	07	07	07				22	22	22	17	17	17	47		
Friedhof	45	18	18	48	15	15	15	09	09	09				23	23	23	18	18	18	48		
Wermelskirchen Busbf	an	20.47	21.20	22.20	22.50	23.17	0.17	1.17	2.10	3.10	4.10				6.25	7.25	8.25	9.20	10.20	11.20	12.20	12.50
Wermelskirchen Busbf (Bstg B)	ab	21.25			22.25	22.55				6.25	7.25	8.25	9.25	10.25	11.25	12.25	12.55					
Preyersmühle	29			29	59				29	29	29	29	29	29	29	29	59					
Weber	31			31	23.01				31	31	31	31	31	31	31	31	13.01					
Steinackerstraße	32			32	02				32	32	32	32	32	32	32	32	02					
Kremer	33			33	03				33	33	33	33	33	33	33	33	03					
Mannesmann (Bstg A)	34			34	04				34	34	34	34	34	34	34	34	04					
Güterstraße	35			35	05				35	35	35	35	35	35	35	35	05					
Zentralpunkt (Bstg A)	37			37	07				37	37	37	37	37	37	37	37	07					
Pirnplatz (Bstg A)	39			39	09				39	39	39	39	39	39	39	39	09					
Remscheid Hbf (Bstg A)	41			41	11				41	41	41	41	41	41	41	41	11					
Markt (Bstg A)	43			43	13				43	43	43	43	43	43	43	43	13					
Friedrich-Ebert-Platz	an	21.44	22.44	23.14				6.44	7.44	8.44	9.44	10.44	11.44	12.44	13.14							
Allee-Center	an	21.45	22.45	23.15				6.45	7.45	8.45	9.45	10.45	11.45	12.45	13.15							
Hochstraße	an	21.48	22.48	23.18				6.48	7.47	8.48	9.48	10.48	11.48	12.48	13.18							

N26 = Nachtbus N26; nur in Nächten vor Sams-, Sonn- und Wochenfeiertagen

Weitere Fahrten zwischen Wermelskirchen und RS Mitte siehe Linien 652 und 672 / Weiterer Spät- und Nachtverkehr siehe NE12 und NE13

Weitere Fahrten zwischen Köln und Remscheid (über Solingen-Ohligs) siehe Linien RB48 und S7

VRS 260

Köln - Leverkusen - Burscheid-
Hilgen - Wermelskirchen Mitte -
Biedinghausen - Mannesmann -
Zentralpunkt - Remscheid Mitte

VRS 260

**VRS 260****sonn- und feiertags**

Haltestellen	Abfahrtszeiten																		
<i>Köln Hbf / Breslauer Pl. (Bstg C)</i>	12.04	12.34	13.04	13.34	14.04	14.55	15.25	15.55	17.55	18.25	18.55	19.55	20.55	21.34	22.34	23.34			
<i>Heumarkt</i>	07	37	07	37	07	58	28	58	58	28	58	58	58	37	37	37			
<i>K-Deutz Bf / Messeplatz</i>	12	42	12	42	12	15.03	33	16.03	18.03	33	19.03	20.03	21.03	42	42	42			
<i>K-Mülheim Wiener Platz</i>	20	50	20	50	20	13	43	13	13	43	13	13	13	50	50	50			
<i>K-Mülheim Berliner Straße</i>	23	53	23	53	23	18	48	18	18	48	18	18	18	53	53	53			
<i>K-Dünwald Leuchterstraße</i>	28	58	28	58	28	24	54	24	24	54	24	24	24	58	58	58			
<i>Nittumer Weg (Schlebusch)</i>	33	13.03	33	14.03	33	29	59	29	29	59	29	29	29	22.03	23.03	0.03			
<i>Bensberger Straße</i>	36	06	36	06	36	32	16.02	32	32	19.02	32	32	32	06	06	06			
<i>LEV-Schlebusch Post</i>	40	10	40	10	40	39	09	39	39	09	39	39	39	10	10	10			
<i>Neuboddenberg</i>	46	16	46	16	46	46	16	46	46	16	46	46	46	16	16	16			
<i>Kaltenherberg Ort</i>	53	23	53	23	53	53	23	53	53	23	53	53	53	23	23	23			
<i>Burscheid-Hilgen Raiffeisenpl. Unterstraße</i>	13.01	31	14.01	31	15.01	15.31	16.01	31	17.01	19.01	31	20.01	21.01	22.01	31	31	31		
<i>RVK-Niederlassung</i>	an	13.09	13.39	14.09	14.39	15.09	15.39	16.09	16.39	17.09	19.09	19.39	20.09	21.09	22.09	22.39	23.39	0.39	
<i>RVK-Niederlassung</i>	ab	13.12	13.42	14.12	14.42	15.12	15.42	16.12	16.42	17.12	alle	19.12	19.39	20.12	21.12	22.12	22.39	23.39	0.39
<i>Eich</i>		14	44	14	44	14	44	14	44	14	30	14	41	14	14	14	41	41	41
<i>Wk Markt</i>		17	47	17	47	17	47	17	47	17	Min.	17	44	17	17	17	44	44	44
<i>Friedhof</i>		18	48	18	48	18	48	18	48	18		18	45	18	18	18	45	45	45
<i>Wermelskirchen Busbf</i>	an	13.20	13.50	14.20	14.50	15.20	15.50	16.20	16.50	17.20		19.20	19.47	20.20	21.20	22.20	22.47	23.47	0.47
<i>Wermelskirchen Busbf (Bstg B)</i>	ab	13.25	13.55	14.25	14.55	15.25	15.55	16.25	16.55	17.25		19.25		20.25	21.25	22.25			
<i>Preyersmühle</i>		29	59	29	59	29	59	29	59	29		29		29	29	29			
<i>Weber</i>		31	14.01	31	15.01	31	16.01	31	17.01	31		31		31	31	31			
<i>Steinackerstraße</i>		32	02	32	02	32	02	32	02	32		32		32	32	32			
<i>Kremer</i>		33	03	33	03	33	03	33	03	33		33		33	33	33			
<i>Mannesmann (Bstg A)</i>		34	04	34	04	34	04	34	04	34		34		34	34	34			
<i>Güterstraße</i>		35	05	35	05	35	05	35	05	35		35		35	35	35			
<i>Zentralpunkt (Bstg A)</i>		37	07	37	07	37	07	37	07	37		37		37	37	37			
<i>Pirnaplatz (Bstg A)</i>		39	09	39	09	39	09	39	09	39		39		39	39	39			
<i>Remscheid Hbf (Bstg A)</i>		41	11	41	11	41	11	41	11	41		41		41	41	41			
<i>Markt (Bstg A)</i>		43	13	43	13	43	13	43	13	43		43		43	43	43			
<i>Friedrich-Ebert-Platz</i>	an	13.44	14.14	14.44	15.14	15.44	16.14	16.44	17.14	17.44		19.44		20.44	21.44	22.44			
<i>Allee-Center</i>	an	13.45	14.15	14.45	15.15	15.45	16.15	16.45	17.15	17.45		19.45		20.45	21.45	22.45			
<i>Hochstraße</i>	an	13.48	14.18	14.48	15.18	15.48	16.18	16.48	17.18	17.48		19.48		20.48	21.48	22.48			

Weitere Fahrten zwischen Wermelskirchen und RS Mitte siehe Linien 652 und 672 / Weiterer Spät- und Nachtverkehr siehe NE12 und NE13

Weitere Fahrten zwischen Köln und Remscheid (über Solingen-Ohligs) siehe Linien RB48 und S7

VRS 260

**Köln - Leverkusen - Burscheid-
Hilgen - Wermelskirchen Mitte -
Biedinghausen - Mannesmann -
Zentralpunkt - Remscheid Mitte**

VRS 260