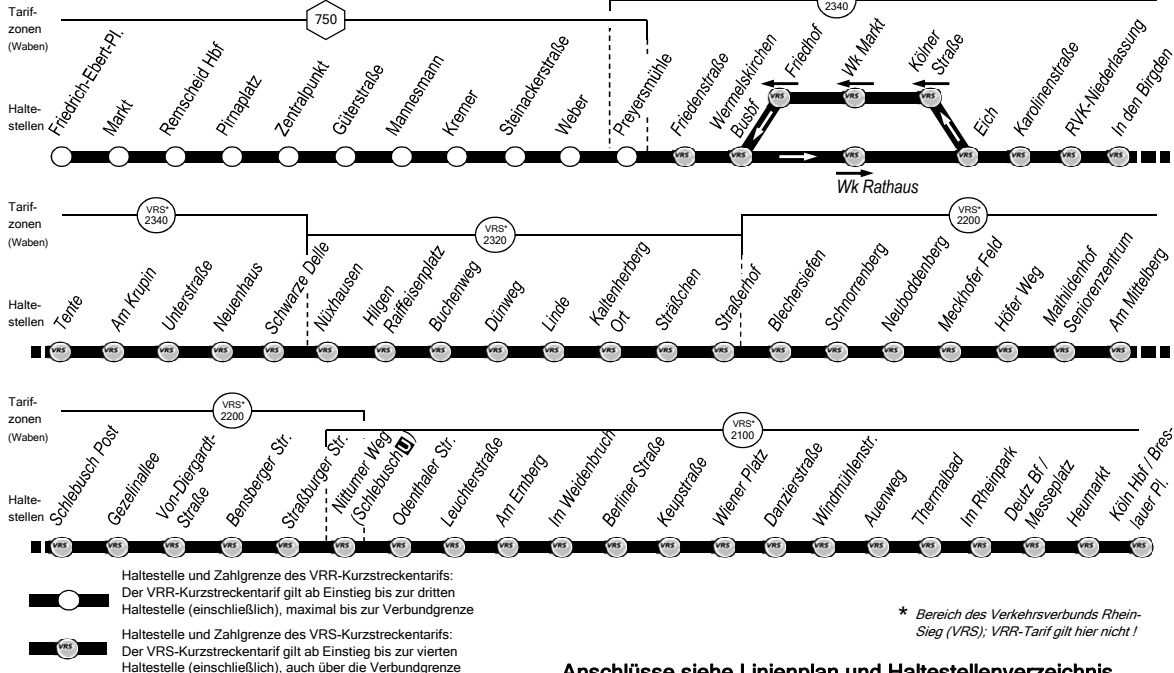


260

VRS



Anschlüsse siehe Linienplan und Haltestellenverzeichnis

RS-Mitte – Zentralpunkt – Mannesmann –  
Bliedinghausen – Wermelskirchen Mitte –  
Burscheid-Hilgen – Leverkusen – Köln  
und zurück


VRS

260



RS-Mitte – Zentralpunkt – Mannesmann –  
Bliedinghausen – Wermelskirchen Mitte –  
Burscheid-Hilgen – Leverkusen – Köln  
und zurück

**VRS 260****montags bis freitags**

Haltestellen		Abfahrtszeiten																	
		5.01	5.31	6.01		9.31	10.01		19.31	20.01	20.31	21.01	21.31	(FR)	(FR)	(FR)	(FR)		
Friedrich-Ebert-Platz (Bstg C2)	ab	5.01	5.31	6.01		9.31	10.01		19.31	20.01	20.31	21.01	21.31	22.01	23.01	0.01	1.01		
Markt (Bstg B)		02	32	02		32	02		32	02	32	02	32	02	02	02	02		
Remscheid Hbf (Bstg B)		04	34	04		34	04		34	04	34	04	34	04	04	04	04		
Pirnplatz		05	35	05		35	05		35	05	35	05	35	05	05	05	05		
Zentralpunkt (Bstg B)		07	37	07		37	07		37	07	37	07	37	07	07	07	07		
Güterstraße		08	38	08		38	08		38	08	38	08	38	08	08	08	08		
Mannesmann (Bstg C)		09	39	09		39	09		39	09	39	09	39	09	09	09	09		
Kremer		10	40	10		40	10		40	10	40	10	40	10	10	10	10		
Steinackerstraße		11	41	11		41	11		41	11	41	11	41	11	11	11	11		
Weber		12	42	12		42	12		42	12	42	12	42	12	12	12	12		
Preyersmühle		14	44	14		44	14		44	14	44	14	44	14	14	14	14		
Friedenstraße		17	47	17		47	17		47	17	47	17	47	17	17	17	17		
Wermelskirchen Busbf	an	5.20	5.50	6.20		9.50	10.20		19.50	20.20	20.50	21.20	21.50	22.20	23.20	0.20	1.20		
Wermelskirchen Busbf (Bstg E)	ab	4.25	4.55	5.25	5.55	6.25	alle	9.55	10.25	alle	19.55	20.25	20.55	21.25	21.55	22.25	23.25	0.25	1.25
Wk Rathaus		27	57	27	57	27	30	57	27	30	57	27	57	27	27	27	27	27	27
Eich		29	59	29	59	29	Min.	59	29	Min.	59	29	59	29	29	29	29	29	29
RVK-Niederlassung	an	4.32	5.02	5.32	6.02	6.32		10.02	10.32		20.02	20.32	21.02	21.32	22.02	22.32	23.32	0.32	1.32
RVK-Niederlassung	ab	4.32	5.02	5.32	6.02	6.35		10.05	10.35		20.05	20.32	21.02	21.32	22.02	22.32	23.32	0.32	1.32
Unterstraße		36	06	36	06	39		09	39		09	36	06	36	06	36	36	36	36
Burscheid-Hilgen Raiffeisenpl.		41	11	41	11	44		14	44		14	41	11	41	11	41	41	41	41
Kaltenherberg Ort		47	17	47	17	50		20	50		20	47	17	47	17	47	47	47	47
Neuboddenberg		54	24	54	24	57		27	57		27	54	24	54	24	54	54	54	54
LEV-Schlebusch Post		59	29	6.00	30	7.07		37	11.05		35	59	29	59	29	59	59	59	59
Bensberger Straße		5.04	34	07	39	14		44	12		42	21.04	34	22.04	34	23.04	0.04	1.04	2.04
Nittumer Weg (Schlebusch  )		5.06	5.36	6.09	6.41	7.16		10.46	11.14		20.44	21.06	21.36	22.06	22.36	23.06	0.06	1.06	2.06
K-Dünnwald Leuchterstraße		5.10	5.40	6.13	6.45	7.20		10.50	11.18		20.48	21.10	21.40	22.10	22.40	23.10	0.10	1.10	2.10
K-Mülheim Berliner Straße		15	45	19	51	26		56	24		54	15	45	15	45	15	15	15	15
K-Mülheim Wiener Platz		20	50	25	57	32		11.02	29		59	20	50	20	50	20	20	20	20
K-Deutz Bf / Messeplatz		26	56	34	7.07	41		11	38		21.08	26	56	26	56	26	26	26	26
Heumarkt		29	59	39	14	46		16	43		13	29	59	29	59	29	29	29	29
Köln Hbf / Breslauer Platz		5.36	6.06	6.49	7.24	7.56		11.26	11.52		21.22	21.36	22.06	22.36	23.06	23.36	0.36	1.36	2.36

(FR) = Fahrt zwischen Wermelskirchen RVK-Niederlassung und Köln Hbf / Breslauer Platz nur in Nächten von Freitag auf Samstag und vor Wochenfeiertagen

(F) = Fahrt nur in Nächten von Freitag auf Samstag und vor Wochenfeiertagen

Weitere Fahrten zwischen RS Mitte und Wermelskirchen siehe Linien 652 und 672 / Weiterer Spät- und Nachtverkehr siehe NE12

Weitere Fahrten zwischen Remscheid und Köln (über Solingen-Ohligs) siehe Linien S7 und RB48

**VRS 260**

**Remscheid Mitte - Zentralpunkt -  
Mannesmann - Bliedinghausen -  
Wermelskirchen Mitte - Burscheid -  
Hilgen - Leverkusen - Köln**

**VRS 260**

**VRS 260****samstags**

Haltestellen		Abfahrtszeiten																		
Friedrich-Ebert-Platz (Bstg C2)	ab	6.03	6.33	7.03	7.31	8.01	18.01	18.31	19.01	19.31	20.01	21.01	22.01	23.01	0.01					
Markt (Bstg B)		04	34	04	32	02	02	32	02	32	02	02	02	02	02					
Remscheid Hbf (Bstg B)		06	36	06	34	04	04	34	04	34	04	04	04	04	04					
Pirnplatz		07	37	07	35	05	05	35	05	35	05	05	05	05	05					
Zentralpunkt (Bstg B)		09	39	09	37	07	07	37	07	37	07	07	07	07	07					
Güterstraße		10	40	10	38	08	08	38	08	38	08	08	08	08	08					
Mannesmann (Bstg C)		11	41	11	39	09	09	39	09	39	09	09	09	09	09					
Kremer		12	42	12	40	10	10	40	10	40	10	10	10	10	10					
Steinackerstraße		13	43	13	41	11	11	41	11	41	11	11	11	11	11					
Weber		14	44	14	42	12	12	42	12	42	12	12	12	12	12					
Preyersmühle		16	46	16	44	14	14	44	14	44	14	14	14	14	14					
Friedenstraße		19	49	19	47	17	17	47	17	47	17	17	17	17	17					
Wermelskirchen Busbf	an	6.20	6.50	7.20	7.50	8.20	18.20	18.50	19.20	19.50	20.20	21.20	22.20	23.20	0.20					
Wermelskirchen Busbf (Bstg E)	ab	4.55	5.25	5.55	6.25	6.55	7.25	7.55	8.25	alle	18.25	18.55	19.25	19.55	20.25	21.25	22.25	23.25	0.25	
Wk Rathaus		57	27	57	27	57	27	57	27	30	27	57	27	57	27	27	27	27	27	
Eich		59	29	59	29	59	29	59	29	Min.	29	59	29	59	29	29	29	29	29	
RVK-Niederlassung	an	5.02	5.32	6.02	6.32	7.02	7.32	8.02	8.32		18.32	19.02	19.32	20.02	20.32	21.32	22.32	23.32	0.32	
RVK-Niederlassung	ab	5.02	5.32	6.02	6.32	7.02	7.32	8.05	8.35		18.35	19.05	19.32	20.32	21.32	22.32	23.32	0.32		
Unterstraße		06	36	06	36	06	36	09	39		39	09	36	36	36	36	36	36		
Burscheid-Hilgen Raiffeisenpl.		11	41	11	41	11	41	14	44		44	19.14	41	41	41	41	41	41		
Kaltenherberg Ort		17	47	17	47	17	47	20	50		50		47	47	47	47	47			
Neuboddenberg		24	54	24	54	24	54	27	57		57	54	54	54	54	54	54			
LEV-Schlebusch Post		29	59	29	59	29	59	35	9.05		19.05	59	59	59	59	59				
Bensberger Straße		34	6.04	34	7.05	35	8.05	42	12		12	20.05	21.05	22.05	23.05	0.05	1.05			
Nittumer Weg (Schlebusch ☐)		5.36	6.06	6.36	7.07	7.37	8.07	8.44	9.14		19.14	20.07	21.07	22.07	23.07	0.07	1.07			
K-Dünnwald Leuchterstraße		5.40	6.10	6.40	7.11	7.41	8.11	8.48	9.18		19.18	20.11	21.11	22.11	23.11	0.11	1.11			
K-Mülheim Berliner Straße		45	15	45	16	46	16	54	24		24	16	16	16	16	16				
K-Mülheim Wiener Platz		50	20	50	21	51	21	59	29		29	21	21	21	21	21				
K-Deutz Bf / Messeplatz		56	26	56	28	58	28	9.09	39		39	28	28	28	28	28				
Heumarkt		59	29	59	31	8.01	31	14	44		44	31	31	31	31	31				
Köln Hbf / Breslauer Platz		6.06	6.36	7.06	7.38	8.08	8.38	9.23	9.53		19.53	20.38	21.38	22.38	23.38	0.38	1.38			

Weitere Fahrten zwischen RS Mitte und Wermelskirchen siehe Linien 652 und 672 / Weiterer Spät- und Nachtverkehr siehe NE12  
 Weitere Fahrten zwischen Remscheid und Köln (über Solingen-Ohligs) siehe Linien S7 und RB48

**VRS 260**

**Remscheid Mitte - Zentralpunkt -  
 Mannesmann - Bliedinghausen -  
 Wermelskirchen Mitte - Burscheid -  
 Hilgen - Leverkusen - Köln**

**VRS 260**

**VRS 260****sonn- und feiertags**

Haltestellen	Abfahrtszeiten																
Friedrich-Ebert-Platz (Bstg C2) ab	7.04	8.04	9.01	13.01	16.31	17.01	17.31	18.01	18.31	19.01	19.31	20.01	21.01	22.01	23.01		
Markt (Bstg B)	05	05	02	02	32	02	32	02	32	02	32	02	02	02	02		
Remscheid Hbf (Bstg B)	07	07	04	04	34	04	34	04	34	04	34	04	04	04	04		
Pirnplatz	08	08	05	05	35	05	35	05	35	05	35	05	05	05	05		
Zentralpunkt (Bstg B)	10	10	07	07	37	07	37	07	37	07	37	07	07	07	07		
Güterstraße	11	11	08	08	38	08	38	08	38	08	38	08	08	08	08		
Mannesmann (Bstg C)	12	12	09	09	39	09	39	09	39	09	39	09	09	09	09		
Kremer	13	13	10	10	40	10	40	10	40	10	40	10	10	10	10		
Steinackerstraße	14	14	11	11	41	11	41	11	41	11	41	11	11	11	11		
Weber	15	15	12	12	42	12	42	12	42	12	42	12	12	12	12		
Preyersmühle	17	17	14	14	44	14	44	14	44	14	44	14	14	14	14		
Friedenstraße	18	18	17	17	47	17	47	17	47	17	47	17	17	17	17		
Wermelskirchen Busbf an	7.20	8.20	9.20	13.20	16.50	17.20	17.50	18.20	18.50	19.20	19.50	20.20	21.20	22.20	23.20		
Wermelskirchen Busbf (Bstg E) ab	7.25	8.25	9.25	alle	13.25	alle	16.55	17.25	17.55	18.25	18.55	19.25	19.55	20.25	21.25	22.25	23.25
Wk Rathaus	27	27	27	60	27	30	57	27	57	27	57	27	57	27	27	27	27
Eich	29	29	29	Min.	29	Min.	59	29	59	29	59	29	59	29	29	29	29
RVK-Niederlassung an	7.32	8.32	9.32	13.32	17.02	17.32	18.02	18.32	19.02	19.32	20.02	20.32	21.32	22.32	23.32		
RVK-Niederlassung ab	7.32	8.35	9.35	13.35	17.05	17.35	18.05	18.35	19.02	19.32	20.02	20.32	21.32				
Unterstraße	36	39	39	39	09	39	09	39	06	36	06	36	36				
Burscheid-Hilgen Raiffeisenpl.	41	44	44	44	14	44	18.14	44	19.11	41	20.11	41	41				
Kaltenherberg Ort	47	50	50	50	20	50	50	50	47	47	47	47					
Neuboddenberg	54	57	57	57	27	57	57	57	54	54	54						
LEV-Schlebusch Post	59	9.05	10.05	14.05	35	18.05	19.05	59	59	59							
Bensberger Straße	8.04	12	12	12	42	12	12	20.04	21.04	22.04							
Nittumer Weg (Schlebusch ☐)	8.06	9.14	10.14	14.14	17.44	18.14	19.14	20.06	21.06	22.06							
K-Dünnwald Leuchterstraße	8.10	9.18	10.18	14.18	17.48	18.18	19.18	20.10	21.10	22.10							
K-Mülheim Berliner Straße	15	24	24	24	54	24	24	15	15	15							
K-Mülheim Wiener Platz	20	29	29	29	59	29	29	20	20	20							
K-Deutz Bf / Messeplatz	26	38	38	38	18.08	38	38	26	26	26							
Heumarkt	29	43	43	43	13	43	43	29	29	29							
Köln Hbf / Breslauer Platz	8.36	9.52	10.52	14.52	18.22	18.52	19.52	20.36	21.36	22.36							

Weitere Fahrten zwischen RS Mitte und Wermelskirchen siehe Linien 652 und 672 / Weiterer Spät- und Nachtverkehr siehe NE12  
 Weitere Fahrten zwischen Remscheid und Köln (über Solingen-Ohligs) siehe Linien S7 und RB48

**VRS 260**

**Remscheid Mitte - Zentralpunkt -  
 Mannesmann - Bliedinghausen -  
 Wermelskirchen Mitte - Burscheid -  
 Hilgen - Leverkusen - Köln**

**VRS 260**

**VRS 260****montags bis freitags**

Haltestellen		Abfahrtszeiten																				
Köln Hbf / Breslauer Pl. (Bstg C)																						
Heumarkt																						
K-Deutz Bf / Messeplatz																						
K-Mülheim Wiener Platz																						
K-Mülheim Berliner Straße																						
K-Dünnwald Leuchterstraße																						
Nittumer Weg (Schlebusch )																						
Bensberger Straße																						
LEV-Schlebusch Post																						
Neuboddenberg																						
Kaltenherberg Ort																						
Burscheid-Hilgen Raiffeisenpl.		4.54	5.24	5.54	6.24	6.54	31	8.01	31	9.01	31											
Unterstraße		58	28	58	28	58	35	05	35	05	35											
RVK-Niederlassung	an	5.02	5.32	6.02	6.32	7.02	7.39	8.09	8.39	9.09	9.39	alle 30 Min.	13.39	14.09	14.39	alle 30 Min.	19.09					
RVK-Niederlassung	ab	4.02	4.32	5.02	5.32	6.02	6.32	7.02	7.42	8.12	8.42	9.12	9.42	alle 30 Min.	13.42	14.12	14.42	alle 30 Min.	19.12			
Eich		04	34	04	34	04	34	04	44	14	44	14	44		44	14	44					
Wk Markt		07	37	07	37	07	37	07	47	17	47	17	47		47	17	47					
Friedhof		08	38	08	38	08	38	08	48	18	48	18	48		48	18	48					
Wermelskirchen Busbf	an	4.10	4.40	5.10	5.40	6.10	6.40	7.10	7.50	8.20	8.50	9.20	9.50		13.50	14.20	14.50					
Wermelskirchen Busbf (Bstg B)	ab	4.10	4.40	5.10	5.40	6.10	6.40	7.10	7.55	8.25	8.55	9.25	9.55		13.55	14.25	14.55					
Preyersmühle		14	44	14	44	14	44	14	59	29	59	29	59		59	29	59					
Weber		16	46	16	46	16	46	16	8.01	31	9.01	31	10.01		14.01	31	15.01					
Steinackerstraße		17	47	17	47	17	47	17	02	32	02	32	02		02	32	02					
Kremer		18	48	18	48	18	48	18	03	33	03	33	03		03	33	03					
Mannesmann (Bstg A)		19	49	19	49	19	49	19	04	34	04	34	04		04	34	04					
Güterstraße		20	50	20	50	20	50	20	05	35	05	35	05		05	35	05					
Zentralpunkt (Bstg A)		22	52	22	52	22	52	22	07	37	07	37	07		07	37	07					
Pirnplatz		24	54	24	54	24	54	24	09	39	09	39	09		09	39	09					
Remscheid Hbf (Bstg A)		26	56	26	56	26	56	26	11	41	11	41	11		11	41	11					
Markt (Bstg A)		28	58	28	58	28	58	28	13	43	13	43	13		13	43	13					
Friedrich-Ebert-Platz		4.29	4.59	5.29	5.59	6.29	6.59	7.29	8.14	8.44	9.14	9.44	10.14		14.14	14.44	15.14					

Weitere Fahrten zwischen Wermelskirchen und RS Mitte siehe Linien 652 und 672 / Weiterer Spät- und Nachtverkehr siehe NE12 und NE13  
 Weitere Fahrten zwischen Köln und Remscheid (über Solingen-Ohligs) siehe Linien RB48 und S7

**VRS 260**


Köln - Leverkusen - Burscheid-  
 Hilgen - Wermelskirchen Mitte -  
 Biedinghausen - Mannesmann -  
 Zentralpunkt - Remscheid Mitte

**VRS 260**

**VRS 260**

montags bis freitags



Haltestellen	Abfahrtszeiten																
	(FR)																
Köln Hbf / Breslauer Pl. (Bstg C)	18.25	18.55	19.25	19.55	20.25	21.13	21.43	22.13	22.43	23.13	23.43	0.13	0.43	1.03	2.03	3.03	
Heumarkt	28	58	28	58	28	16	46	16	46	16	46	16	46	06	06	06	
K-Deutz Bf / Messeplatz	33	19.03	33	20.03	33	21	51	21	51	21	51	21	51	11	11	11	
K-Mülheim Wiener Platz	43	13	43	13	43	29	59	29	59	29	59	29	59	1.19	2.19	3.19	
K-Mülheim Berliner Straße	48	18	48	18	48	32	22.02	32	23.02	32	0.02	32	1.02				
K-Dünnwald Leuchterstraße	18.54	19.24	19.54	20.24	20.54	21.37	22.07	22.37	23.07	23.37	0.07	0.37	1.07				
Nittumer Weg (Schlebusch  )	18.59	19.29	19.59	20.29	20.59	21.42	22.12	22.42	23.12	23.42	0.12	0.42	1.12				
Bensberger Straße	19.02	32	20.02	32	21.02	45	15	45	15	45	15	45	15				
LEV-Schlebusch Post	09	39	09	39	09	48	18	48	18	48	18	48	18				
Neuboddenberg	16	46	16	46	16	54	24	54	24	54	24	54	24				
Kaltenherberg Ort	23	53	23	53	23	22.01	31	23.01	31	0.01	31	1.01	31				
Burscheid-Hilgen Raiffeisenpl. Unterstraße	31	20.01	31	21.01	31	09	39	09	39	09	39	09	39	1.54	2.54	3.54	
RVK-Niederlassung	an	19.39	20.09	20.39	21.09	21.39	22.17	22.47	23.17	23.47	0.17	0.47	1.17	1.47	2.03	3.03	4.03
RVK-Niederlassung	ab	19.42	20.12	20.42	21.12	21.39	22.17	22.47	23.17	23.47	0.17	0.47	1.17	1.47	2.03	3.03	4.03
Eich		44	14	44	14	41	19	49	19	49	19	49	19	49	04	04	04
Wk Markt		47	17	47	17	44	22	52	22	52	22	52	22	52	07	07	07
Friedhof		48	18	48	18	45	23	53	23	53	23	53	23	53	09	09	09
Wermelskirchen Busbf	an	19.50	20.20	20.50	21.20	21.47	22.25	22.55	23.25	23.55	0.25	0.55	1.25	1.55	2.10	3.10	4.10
Wermelskirchen Busbf (Bstg B)	ab	19.55	20.25	20.55	21.25		22.25		23.25		0.25						
Preyersmühle		59	29	59	29		29		29		29						
Weber		20.01	31	21.01	31		31		31		31						
Steinackerstraße		02	32	02	32		32		32		32						
Kremer		03	33	03	33		33		33		33						
Mannesmann (Bstg A)		04	34	04	34		34		34		34						
Güterstraße		05	35	05	35		35		35		35						
Zentralpunkt (Bstg A)		07	37	07	37		37		37		37						
Pirnaplatz		09	39	09	39		39		39		39						
Remscheid Hbf (Bstg A)		11	41	11	41		41		41		41						
Markt (Bstg A)		13	43	13	43		43		43		43						
Friedrich-Ebert-Platz		20.14	20.44	21.14	21.44		22.44		23.44		0.44						

**(RB)** = Fahrt zwischen Wermelskirchen Busbf und Remscheid Friedrich-Ebert-Platz nur in Nächten von Freitag auf Samstag und vor Wochenfeiertagen**(FR)** = Fahrt nur in Nächten von Freitag auf Samstag und vor Wochenfeiertagen **(N26)** = Nachtbus N26; nur in Nächten vor Sams-, Sonn- und Wochenfeiertagen

Weitere Fahrten zwischen Wermelskirchen und RS Mitte siehe Linien 652 und 672 / Weiterer Spät- und Nachtverkehr siehe NE12 und NE13

Weitere Fahrten zwischen Köln und Remscheid (über Solingen-Ohligs) siehe Linien RB48 und S7

**VRS 260**Köln - Leverkusen - Burscheid-  
Hilgen - Wermelskirchen Mitte -  
Biedinghausen - Mannesmann -  
Zentralpunkt - Remscheid Mitte**VRS 260**

**VRS 260****samstags**

Haltestellen		Abfahrtszeiten																
Köln Hbf / Breslauer Pl. (Bstg C)		6.34	7.04	7.34	8.04	8.34						14.04	14.25	14.55		17.55	18.25	18.55
Heumarkt		37	07	37	07	37						07	28	58		58	28	58
K-Deutz Bf / Messeplatz		42	12	42	12	42						12	33	15.03		18.03	33	19.03
K-Mülheim Wiener Platz		50	20	50	20	50						20	43	13		13	43	13
K-Mülheim Berliner Straße		53	23	53	23	53						23	48	18		18	48	18
K-Dünnwald Leuchterstraße		6.58	7.28	7.58	8.28	8.58						14.28	14.54	15.24		18.24	18.54	19.24
Nittumer Weg (Schlebusch )		7.03	7.33	8.03	8.33	9.03						14.33	14.59	15.29		18.29	18.59	19.29
Bensberger Straße		06	36	06	36	06						36	15.02	32		32	19.02	32
LEV-Schlebusch Post		10	40	10	40	10						40	09	39		39	09	39
Neuboddenberg		16	46	16	46	16						46	16	46		46	16	46
Kaltenherberg Ort		23	53	23	53	23						53	23	53		53	23	53
Burscheid-Hilgen Raiffeisenpl.		5.54	6.24	7.01	31	8.01	31	9.01	31			15.01	31	16.01		19.01	31	20.01
Unterstraße		58	28	05	35	05	35	05	35			05	35	05		05	35	05
RVK-Niederlassung	an	6.02	6.32	7.09	7.39	8.09	8.39	9.09	9.39	alle 30 Min.		15.09	15.39	16.09	alle 30 Min.	19.09	19.39	20.09
RVK-Niederlassung	ab	5.02	5.32	6.02	6.32	7.12	7.42	8.12	8.42	9.12	9.42	15.12	15.42	16.12	19.12	19.39	20.12	
Eich		04	34	04	34	14	44	14	44	14	44	14	44	14	14	41	14	
Wk Markt		07	37	07	37	17	47	17	47	17	47	17	47	17	17	44	17	
Friedhof		08	38	08	38	18	48	18	48	18	48	18	48	18	18	45	18	
Wermelskirchen Busbf	an	5.10	5.40	6.10	6.40	7.20	7.50	8.20	8.50	9.20	9.50	15.20	15.50	16.20	19.20	19.47	20.20	
Wermelskirchen Busbf (Bstg B)	ab	5.10	5.40	6.10	6.40	7.25	7.55	8.25	8.55	9.25	9.55	15.25	15.55	16.25	19.25		20.25	
Preyersmühle		14	44	14	44	29	59	29	59	29	59	29	59	29	29		29	
Weber		16	46	16	46	31	8.01	31	9.01	31	10.01	31	16.01	31	31		31	
Steinackerstraße		17	47	17	47	32	02	32	02	32	02	32	02	32	32		32	
Kremer		18	48	18	48	33	03	33	03	33	03	33	03	33	33		33	
Mannesmann (Bstg A)		19	49	19	49	34	04	34	04	34	04	34	04	34	34		34	
Güterstraße		20	50	20	50	35	05	35	05	35	05	35	05	35	35		35	
Zentralpunkt (Bstg A)		22	52	22	52	37	07	37	07	37	07	37	07	37	37		37	
Pirnaplatz		24	54	24	54	39	09	39	09	39	09	39	09	39	39		39	
Remscheid Hbf (Bstg A)		26	56	26	56	41	11	41	11	41	11	41	11	41	41		41	
Markt (Bstg A)		28	58	28	58	43	13	43	13	43	13	43	13	43	43		43	
Friedrich-Ebert-Platz		5.29	5.59	6.29	6.59	7.44	8.14	8.44	9.14	9.44	10.14	15.44	16.14	16.44	19.44		20.44	

Weitere Fahrten zwischen Wermelskirchen und RS Mitte siehe Linien 652 und 672 / Weiterer Spät- und Nachtverkehr siehe NE12 und NE13  
 Weitere Fahrten zwischen Köln und Remscheid (über Solingen-Ohligs) siehe Linien RB48 und S7

**VRS 260**

Köln - Leverkusen - Burscheid-  
 Hilgen - Wermelskirchen Mitte -  
 Biedinghausen - Mannesmann -  
 Zentralpunkt - Remscheid Mitte

**VRS 260**

**VRS 260****samstags****sonn- und feiertags**

Haltestellen	Abfahrtszeiten																		
				N26	N26	N26													
Köln Hbf / Breslauer Pl. (Bstg C)	19.25	19.55	20.55	21.33	22.03	23.03	0.03	1.03	2.03	3.03							9.04	10.04	11.04
Heumarkt	28	58	58	36	06	06	06	06	06	06							07	07	07
K-Deutz Bf / Messeplatz	33	20.03	21.03	41	11	11	11	11	11	11							12	12	12
K-Mülheim Wiener Platz	43	13	14	49	19	19	19	1.19	2.19	3.19							20	20	20
K-Mülheim Berliner Straße	48	18	19	52	22	22	22										23	23	23
K-Dünnwald Leuchterstraße	19.54	20.24	21.25	21.57	22.27	23.27	0.27										9.28	10.28	11.28
Nittumer Weg (Schlebusch )	19.59	20.29	21.31	22.02	22.32	23.32	0.32										9.33	10.33	11.33
Bensberger Straße	20.02	32	33	05	35	35	35										36	36	36
LEV-Schlebusch Post	09	39	40	09	39	39	39										40	40	40
Neuboddenberg	16	46	47	16	45	45	45										46	46	46
Kaltenherberg Ort	23	53	55	23	52	52	52										53	53	53
Burscheid-Hilgen Raiffeisenpl.	31	21.01	22.03	31	23.00	0.00	1.00	1.54	2.54	3.54	8.09	9.01	10.01	11.01	12.01	12.31			
Unterstraße	35	05	07	35	04	04	04	58	58	58	13	05	05	05	05	35			
RVK-Niederlassung	an	20.39	21.09	22.11	22.39	23.08	0.08	1.08	2.03	3.03	4.03	8.17	9.09	10.09	11.09	12.09	12.39		
RVK-Niederlassung	ab	20.39	21.12	22.11	22.39	23.08	0.08	1.08	2.03	3.03	4.03	6.17	7.17	8.17	9.12	10.12	11.12	12.12	12.42
Eich	41	14	13	41	10	10	10	04	04	04	19	19	19	14	14	14	44		
Wk Markt	44	17	16	44	13	13	13	07	07	07	22	22	22	17	17	17	47		
Friedhof	45	18	17	45	14	14	14	09	09	09	23	23	23	18	18	18	48		
Wermelskirchen Busbf	an	20.47	21.20	22.19	22.47	23.16	0.16	1.16	2.10	3.10	4.10	6.25	7.25	8.25	9.20	10.20	11.20	12.20	12.50
Wermelskirchen Busbf (Bstg B)	ab	21.25	22.27	22.55							6.25	7.25	8.25	9.25	10.25	11.25	12.25	12.55	
Preyersmühle	29	31	59							29	29	29	29	29	29	29	59		
Weber	31	33	23.01							31	31	31	31	31	31	31	13.01		
Steinackerstraße	32	34	02							32	32	32	32	32	32	02			
Kremer	33	35	03							33	33	33	33	33	33	03			
Mannesmann (Bstg A)	34	36	04							34	34	34	34	34	34	04			
Güterstraße	35	37	05							35	35	35	35	35	35	05			
Zentralpunkt (Bstg A)	37	39	07							37	37	37	37	37	37	07			
Pirnplatz	39	41	09							39	39	39	39	39	39	09			
Remscheid Hbf (Bstg A)	41	43	11							41	41	41	41	41	41	11			
Markt (Bstg A)	43	45	13							43	43	43	43	43	43	13			
Friedrich-Ebert-Platz	21.44	22.46	23.14							6.44	7.44	8.44	9.44	10.44	11.44	12.44	13.14		

**N26** = Nachtbus N26; nur in Nächten vor Sams-, Sonn- und Wochenfeiertagen

Weitere Fahrten zwischen Wermelskirchen und RS Mitte siehe Linien 652 und 672 / Weiterer Spät- und Nachtverkehr siehe NE12 und NE13

Weitere Fahrten zwischen Köln und Remscheid (über Solingen-Ohligs) siehe Linien RB48 und S7

**VRS 260**

**Köln - Leverkusen - Burscheid-  
Hilgen - Wermelskirchen Mitte -  
Biedinghausen - Mannesmann -  
Zentralpunkt - Remscheid Mitte**

**VRS 260**



**VRS 260****sonn- und feiertags**

Haltestellen	Abfahrtszeiten																	
Köln Hbf / Breslauer Pl. (Bstg C)	12.04	13.04	13.55	14.55	15.25	17.55	18.25	19.03	20.03	21.03	21.33	22.33	23.33					
Heumarkt	07	07	58	58	28	58	28	06	06	06	36	36	36					
K-Deutz Bf / Messeplatz	12	12	14.03	15.03	33	18.03	33	11	11	11	41	41	41					
K-Mülheim Wiener Platz	20	20	13	13	43	13	43	21	21	21	49	49	49					
K-Mülheim Berliner Straße	23	23	18	18	48	18	48	26	26	26	52	52	52					
K-Dünnwald Leuchterstraße	12.28	13.28	14.24	15.24	15.54	18.24	18.54	19.32	20.32	21.32	21.57	22.57	23.57					
Nittumer Weg (Schlebusch )	12.33	13.33	14.29	15.29	15.59	18.29	18.59	19.37	20.37	21.37	22.02	23.02	0.02					
Bensberger Straße	36	36	32	32	16.02	32	19.02	40	40	40	05	05	05					
LEV-Schlebusch Post	40	40	39	39	09	39	09	47	47	47	09	09	09					
Neuboddenberg	46	46	46	46	16	46	16	54	54	54	16	16	16					
Kaltenherberg Ort	53	53	53	53	23	53	23	20.01	21.01	22.01	23	23	23					
Burscheid-Hilgen Raiffeisenpl.	13.01	13.31	14.01	14.31	15.01	15.31	16.01	31	19.01	31	09	09	31	31				
Unterstraße	05	35	05	35	05	35	05	35	05	35	13	13	35	35				
RVK-Niederlassung	an	13.09	13.39	14.09	14.39	15.09	15.39	16.09	16.39	alle 30 Min.	19.09	19.39	20.17	21.17	22.17	22.39	23.39	0.39
RVK-Niederlassung	ab	13.12	13.42	14.12	14.42	15.12	15.42	16.12	16.42	19.12	19.39	20.17	21.17	22.17	22.39	23.39	0.39	
Eich	14	44	14	44	14	44	14	44	14	41	19	19	41	41	41			
Wk Markt	17	47	17	47	17	47	17	47	17	44	22	22	44	44	44			
Friedhof	18	48	18	48	18	48	18	48	18	45	23	23	45	45	45			
Wermelskirchen Busbf	an	13.20	13.50	14.20	14.50	15.20	15.50	16.20	16.50	19.20	19.47	20.25	21.25	22.25	22.47	23.47	0.47	
Wermelskirchen Busbf (Bstg B)	ab	13.25	13.55	14.25	14.55	15.25	15.55	16.25	16.55	19.25	20.25	21.25	22.25					
Preyersmühle	29	59	29	59	29	59	29	59	29	29	29	29						
Weber	31	14.01	31	15.01	31	16.01	31	17.01	31	31	31	31						
Steinackerstraße	32	02	32	02	32	02	32	02	32	32	32	32						
Kremer	33	03	33	03	33	03	33	03	33	33	33	33						
Mannesmann (Bstg A)	34	04	34	04	34	04	34	04	34	34	34	34						
Güterstraße	35	05	35	05	35	05	35	05	35	35	35	35						
Zentralpunkt (Bstg A)	37	07	37	07	37	07	37	07	37	37	37	37						
Pirnaplatz	39	09	39	09	39	09	39	09	39	39	39	39						
Remscheid Hbf (Bstg A)	41	11	41	11	41	11	41	11	41	41	41	41						
Markt (Bstg A)	43	13	43	13	43	13	43	13	43	43	43	43						
Friedrich-Ebert-Platz	13.44	14.14	14.44	15.14	15.44	16.14	16.44	17.14	19.44	20.44	21.44	22.44						

Weitere Fahrten zwischen Wermelskirchen und RS Mitte siehe Linien 652 und 672 / Weiterer Spät- und Nachtverkehr siehe NE12 und NE13  
 Weitere Fahrten zwischen Köln und Remscheid (über Solingen-Ohligs) siehe Linien RB48 und S7

**VRS 260**

Köln - Leverkusen - Burscheid-  
 Hilgen - Wermelskirchen Mitte -  
 Biedinghausen - Mannesmann -  
 Zentralpunkt - Remscheid Mitte

**VRS 260**