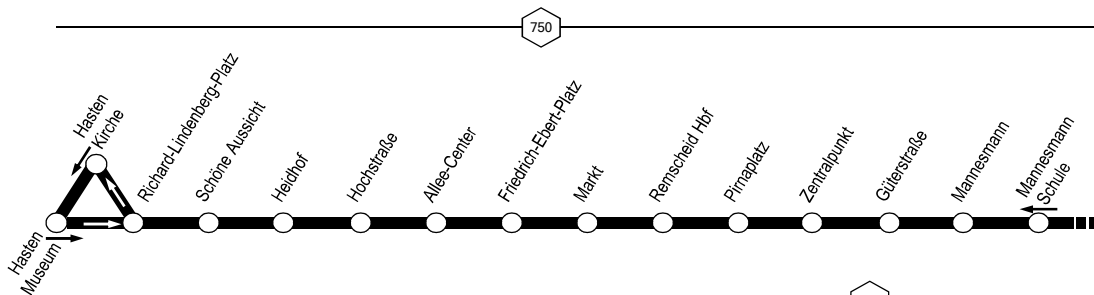
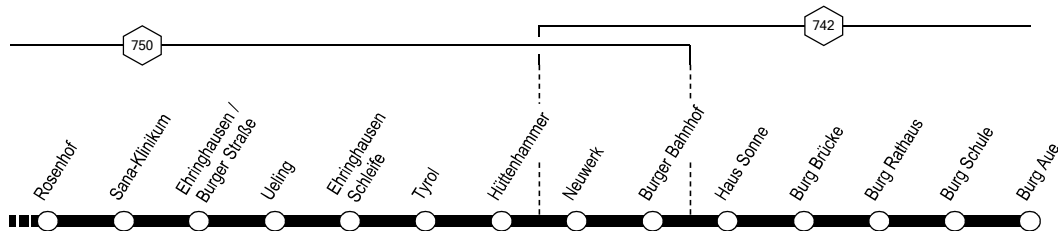



653


 Tarif-  
zonen  
(Waben)
Halte-  
stellen
 Tarif-  
zonen  
(Waben)
Halte-  
stellen

 Haltestelle und Zahlgrenze des VRR-Kurzstreckentarifs:  
 Der VRR-Kurzstreckentarif gilt ab Einstieg bis zur dritten  
 Haltestelle (einschließlich)

Anschlüsse siehe Linienplan und Haltestellenverzeichnis


 Hasten – RS Mitte – Zentralpunkt –  
 Mannesmann – Ehringhausen –  
 Solingen-Burg und zurück

653



**653****montags bis freitags****653****Hasten - Remscheid Mitte - Zentralpunkt -  
Mannesmann - Ehringhausen - Sg-Burg**

Haltestellen	Abfahrtszeiten																		
	FE1	FE2	FE1	FE2	(U)														
Hasten Kirche	4.45		5.25		5.53	6.13	6.33	6.53	7.13	7.23	7.33	7.53	8.13	8.33		11.33	11.53	12.13	
Hasten Museum	45		25		53	13	33	53	13	23	33	53	13	33		33	53	13	
Richard-Lindenberg-Pl. (Bstg A)	47		27		56	16	36	56	16	26	36	56	16	36		36	56	16	
Schöne Aussicht (Bstg A)	48		28		57	17	37	57	17	27	37	57	17	37		37	57	17	
Heidhof	49		29		58	18	38	58	18	28	38	58	18	38		38	58	18	
Hochstraße (Bstg A)	52		32		6.01	21	41	7.01	21	31	41	8.01	21	41		41	12.01	21	
Allee-Center (Bstg A)	53	5.03	33	5.33	02	22	42	02	22	32	42	02	22	42		42	02	22	
Friedrich-Ebert-Platz	an	4.55	5.05	5.35	5.35	6.05	6.25	6.45	7.05	7.25	7.35	7.45	8.05	8.25	8.45		11.45	12.05	12.25
Friedrich-Ebert-Platz (Bstg D3)	ab	4.55	5.05	5.35	5.35	6.07	6.27	6.47	7.07	7.27	7.37	7.47	8.07	8.27	8.47		11.47	12.07	12.27
Markt (Bstg B)		56	06	36	36	08	28	48	08	28	38	48	08	28	48	alle 20 Min.	48	08	28
Remscheid Hbf	an	4.58	5.08	5.38	5.38	6.10	6.30	6.50	7.10	7.30	7.40	7.50	8.10	8.30	8.50		11.50	12.10	12.30
Remscheid Hbf (Bstg B)	ab	5.01	5.11	5.41	5.41	6.10	6.30	6.50	7.10	7.30	7.40	7.50	8.10	8.30	8.50		11.50	12.10	12.30
Pirnplatz		5.02	5.12	5.42	5.42	11	31	51	11	31	41	51	11	31	51		51	11	31
Zentralpunkt (Bstg B)					6.13	6.33	6.53	7.13	7.33	7.43	7.53	8.13	8.33	8.53		11.53	12.13	12.33	
Zentralpunkt (Bstg F)			5.17	5.47															
Lempstraße			19	49															
Güterstraße			20	50	6.14	6.34	6.54	7.14	7.34	7.44	7.54	8.14	8.34	8.54		11.54	12.14	12.34	
Mannesmann (Bstg B)			21	51	15	35	55	15	35	45	55	15	35	55		55	15	35	
Rosenhof			22	52	17	37	57	17	37	47	57	17	37	57		57	17	37	
Sana-Klinikum			23	53	18	38	58	18	38	48	58	18	38	58		58	18	38	
Ehringhausen / Burger Str.			23	53	18	38	58	18	38	48	58	18	38	58		58	18	38	
Ueling			24	54	19	39	59	19	39	49	59	19	39	59		59	19	39	
Ehringhausen Schleife	an		5.26	5.56	6.21	6.41	7.01	7.21	7.41	7.51	8.01	8.21	8.41	9.01		12.01	12.21	12.41	
Ehringhausen Schleife	ab		5.26	5.56	6.41	7.21				8.01				9.01	alle 60 Min.	12.01		12.41	
Tyrol			28	58	43	23				03				03		03		43	
Hüttenhammer			29	59	44	24				04				04		04		44	
Burger Bahnhof	an		5.31	6.01	6.46	7.26				8.06				9.06		12.06		12.46	
Burger Bahnhof (Bstg 3)	ab				6.46	7.26				8.08								12.48	
Burg Brücke					49	31				11								51	
Burg Aue					6.52	7.34				8.14								12.54	

**FE1** = Fahrt ab Friedrich-Ebert-Platz (Bstg C2) als Linie 652 über Zentralpunkt (Bstg D) Richtung Wermelskirchen**FE2** = Fahrt vom Stadtpark kommend bis Güterstr. (Halteposition in der R.-Mannesmann-Str.) als Linie 658 über F.-Ebert-Pl. (Bstg C1) - Rosenhügel - Falkenberg**(U)** = Fahrt an schulfreien Tagen nur von Hasten Kirche bis Friedrich-Ebert-Platz**Weitere Fahrten zwischen Hasten und Mannesmann siehe Linien 615, 657, 673, 675, VRS 260 / Spät- und Nachtverkehr siehe NE12, NE13, NE15, NE17****653**

**653****montags bis freitags**

Haltestellen		Abfahrtszeiten																	
Hasten Kirche		12.33	12.53	13.13	13.33	13.53	14.13	14.33	14.53	15.13	15.33	15.53	16.13	16.33	16.53	17.13	17.33	17.53	18.13
Hasten Museum		33	53	13	33	53	13	33	53	13	33	53	13	33	53	13	33	53	13
Richard-Lindenberg-Pl. (Bstg A)		36	56	16	36	56	16	36	56	16	36	56	16	36	56	16	36	56	16
Schöne Aussicht (Bstg A)		37	57	17	37	57	17	37	57	17	37	57	17	37	57	17	37	57	17
Heidhof		38	58	18	38	58	18	38	58	18	38	58	18	38	58	18	38	58	18
Hochstraße (Bstg A)		41	13.01	21	41	14.01	21	41	15.01	21	41	16.01	21	41	17.01	21	41	18.01	21
Allee-Center (Bstg A)		42	02	22	42	02	22	42	02	22	42	02	22	42	02	22	42	02	22
Friedrich-Ebert-Platz	an	12.45	13.05	13.25	13.45	14.05	14.25	14.45	15.05	15.25	15.45	16.05	16.25	16.45	17.05	17.25	17.45	18.05	18.25
Friedrich-Ebert-Platz (Bstg D3)	ab	12.47	13.07	13.27	13.47	14.07	14.27	14.47	15.07	15.27	15.47	16.07	16.27	16.47	17.07	17.27	17.47	18.07	18.27
Markt (Bstg B)		48	08	28	48	08	28	48	08	28	48	08	28	48	08	28	48	08	28
Remscheid Hbf	an	12.50	13.10	13.30	13.50	14.10	14.30	14.50	15.10	15.30	15.50	16.10	16.30	16.50	17.10	17.30	17.50	18.10	18.30
Remscheid Hbf (Bstg B)	ab	12.50	13.10	13.30	13.50	14.10	14.30	14.50	15.10	15.30	15.50	16.10	16.30	16.50	17.10	17.30	17.50	18.10	18.30
Pirnplatz		51	11	31	51	11	31	51	11	31	51	11	31	51	11	31	51	11	31
Zentralpunkt (Bstg B)		12.53	13.13	13.33	13.53	14.13	14.33	14.53	15.13	15.33	15.53	16.13	16.33	16.53	17.13	17.33	17.53	18.13	18.33
Zentralpunkt (Bstg F)																			
Lempstraße																			
Güterstraße		12.54	13.14	13.34	13.54	14.14	14.34	14.54	15.14	15.34	15.54	16.14	16.34	16.54	17.14	17.34	17.54	18.14	18.34
Mannesmann (Bstg B)		55	15	35	55	15	35	55	15	35	55	15	35	55	15	35	55	15	35
Rosenhof		57	17	37	57	17	37	57	17	37	57	17	37	57	17	37	57	17	37
Sana-Klinikum		58	18	38	58	18	38	58	18	38	58	18	38	58	18	38	58	18	38
Ehringhausen / Burger Str.		58	18	38	58	18	38	58	18	38	58	18	38	58	18	38	58	18	38
Ueling		59	19	39	59	19	39	59	19	39	59	19	39	59	19	39	59	19	39
Ehringhausen Schleife	an	13.01	13.21	13.41	14.01	14.21	14.41	15.01	15.21	15.41	16.01	16.21	16.41	17.01	17.21	17.41	18.01	18.21	18.41
Ehringhausen Schleife	ab		13.41			14.41	15.01			15.41	16.01			16.41	17.01			17.41	18.21
Tyrol			43			43	03			43	03			43	03			43	23
Hüttenhammer				44			44	04			44	04			44	04			44
Burger Bahnhof	an		13.46			14.46	15.06			15.46	16.06			16.46	17.06			17.46	18.26
Burger Bahnhof (Bstg 3)	ab		13.48											17.08				17.48	
Burg Brücke				51											11			51	
Burg Aue			13.54											17.14				17.54	

Weitere Fahrten zwischen Hasten und Mannesmann siehe Linien 615, 657, 673, 675, VRS 260 / Spät- und Nachtverkehr siehe NE12, NE13, NE15, NE17

**653**

Hasten - Remscheid Mitte - Zentralpunkt -  
Mannesmann - Ehringhausen - SG-Burg

**653**

**653****montags bis freitags****samstags**

Haltestellen	Abfahrtszeiten																		
	615						FE2	FE2	FE2										
Hasten Kirche	18.33	18.53	19.13							8.55	9.25	18.25	18.55	19.25					
Hasten Museum	33	53	13	19.40						55	25	25	55	25					
Richard-Lindenberg-Pl. (Bstg A)	36	56	16	43						58	28	28	58	28					
Schöne Aussicht (Bstg A)	37	57	17	44						59	29	29	59	29					
Heidhof	38	58	18	45						9.00	30	30	19.00	30					
Hochstraße (Bstg A)	41	19.01	21	48						03	33	33	03	33					
Allee-Center (Bstg A)	42	02	22	49				5.13	6.13	7.13	04	34	34	04	34				
Friedrich-Ebert-Platz	an	18.45	19.05	19.25	19.52				5.15	6.15	7.15	9.07	9.37	18.37	19.07	19.37			
Friedrich-Ebert-Platz (Bstg D3)	ab	18.47	19.07	19.27	19.53	20.23	21.08	5.15	6.15	7.15	8.23	9.08	9.38	18.38	19.08	19.38	20.23	21.08	
Markt (Bstg B)		48	08	28	54	24	09	16	16	16	24	09	39	alle 30 Min.	39	09	39	24	09
Remscheid Hbf	an	18.50	19.10	19.30	19.56	20.26	21.11	5.18	6.18	7.18	8.26	9.11	9.41	18.41	19.11	19.41	20.26	21.11	
Remscheid Hbf (Bstg B)	ab	18.50	19.10	19.30	19.56	20.26	21.11	5.21	6.21	7.21	8.26	9.11	9.41	18.41	19.11	19.41	20.26	21.11	
Pirnplatz		51	11	31	57	27	12	5.22	6.22	7.22	27	12	42	42	12	42	27	12	
Zentralpunkt (Bstg B)		18.53	19.13	19.33	19.59	20.29	21.14				8.29	9.14	9.44	18.44	19.14	19.44	20.29	21.14	
Zentralpunkt (Bstg F)								5.27	6.27	7.27									
Lempstraße								29	29	29									
Güterstraße		18.54	19.14	19.34	20.00	20.30	21.15	30	30	30	8.30	9.15	9.45	18.45	19.15	19.45	20.30	21.15	
Mannesmann (Bstg B)		55	15	35	01	31	16	31	31	31	31	16	46	46	16	46	31	16	
Rosenhof		57	17	37	02	32	17	32	32	32	32	17	47	47	17	47	32	17	
Sana-Klinikum		58	18	38	03	33	18	33	33	33	33	18	48	48	18	48	33	18	
Ehringhausen / Burger Str.		58	18	38	03	33	18	33	33	33	33	18	48	48	18	48	33	18	
Ueling		59	19	39	04	34	19	34	34	34	34	19	49	49	19	49	34	19	
Ehringhausen Schleife	an	19.01	19.21	19.41	20.06	20.36	21.21	5.36	6.36	7.36	8.36	9.21	9.51	18.51	19.21	19.51	20.36	21.21	
Ehringhausen Schleife	ab	19.01		20.06				5.36	6.36	7.36	8.36	9.51	18.51		19.51				
Tyrol		03		08				38	38	38	38	53	alle 60 Min.	53		53			
Hüttenhammer		04		09				39	39	39	39	54	54		54		54		
Burger Bahnhof	an	19.06		20.11				5.41	6.41	7.41	8.41	9.56	18.56		19.56				
Burger Bahnhof (Bstg 3)	ab							7.43	8.43		9.58	18.58							
Burg Brücke								45	45		10.00	19.00							
Burg Aue								7.48	8.48		10.03	19.03							

**FE2** = Fahrt vom Stadtpark kommend bis Güterstr. (Halteposition in der R.-Mannesmann-Str.) als Linie 658 über F.-Ebert-Pl. (Bstg C1) - Rosenhügel - Falkenberg

**615** = Fahrt von Wuppertal-Elberfeld kommend von Hasten Museum bis Friedrich-Ebert-Platz als Linie 615

Weitere Fahrten zwischen Hasten und Mannesmann siehe Linien 615, 657, 673, 675, VRS 260 / Spät- und Nachtverkehr siehe NE12, NE13, NE15, NE17

**653**

Hasten - Remscheid Mitte - Zentralpunkt -  
Mannesmann - Ehringhausen - SG-Burg

**653**

**653****sonn- und feiertags**

Haltestellen		Abfahrtszeiten																
		FE2	FE2															
Hasten Kirche				10.25	10.55	11.25	11.55	12.25	12.55	13.25		18.25	18.55	19.25				
Hasten Museum				25	55	25	55	25	55	25		25	55	25				
Richard-Lindenberg-Pl. (Bstg A)				28	58	28	58	28	58	28		28	58	28				
Schöne Aussicht (Bstg A)				29	59	29	59	29	59	29		29	59	29				
Heidhof				30	11.00	30	12.00	30	13.00	30		30	19.00	30				
Hochstraße (Bstg A)				33	03	33	03	33	03	33		33	03	33				
Allee-Center (Bstg A)		7.13	8.13	34	04	34	04	34	04	34		34	04	34				
Friedrich-Ebert-Platz	an	7.15	8.15	10.37	11.07	11.37	12.07	12.37	13.07	13.37		18.37	19.07	19.37				
Friedrich-Ebert-Platz (Bstg D3)	ab	7.15	8.15	9.23	10.08	10.38	11.08	11.38	12.08	12.38	13.08	13.38	18.38	19.08	19.38	20.23	21.08	
Markt (Bstg B)		16	16	24	09	39	09	39	09	39	09	39	alle 30 Min.	39	09	39	24	09
Remscheid Hbf	an	7.18	8.18	9.26	10.11	10.41	11.11	11.41	12.11	12.41	13.11	13.41	18.41	19.11	19.41	20.26	21.11	
Remscheid Hbf (Bstg B)	ab	7.21	8.21	9.26	10.11	10.41	11.11	11.41	12.11	12.41	13.11	13.41	18.41	19.11	19.41	20.26	21.11	
Pirnplatz		7.22	8.22	27	12	42	12	42	12	42	12	42	42	12	42	27	12	
Zentralpunkt (Bstg B)				9.29	10.14	10.44	11.14	11.44	12.14	12.44	13.14	13.44	18.44	19.14	19.44	20.29	21.14	
Zentralpunkt (Bstg F)		7.27	8.27															
Lempstraße		29	29															
Güterstraße		30	30	9.30	10.15	10.45	11.15	11.45	12.15	12.45	13.15	13.45	18.45	19.15	19.45	20.30	21.15	
Mannesmann (Bstg B)		31	31	31	16	46	16	46	16	46	16	46	46	16	46	31	16	
Rosenhof		32	32	32	17	47	17	47	17	47	17	47	47	17	47	32	17	
Sana-Klinikum		33	33	33	18	48	18	48	18	48	18	48	48	18	48	33	18	
Ehringhausen / Burger Str.		33	33	33	18	48	18	48	18	48	18	48	48	18	48	33	18	
Ueling		34	34	34	19	49	19	49	19	49	19	49	49	19	49	34	19	
Ehringhausen Schleife	an	7.36	8.36	9.36	10.21	10.51	11.21	11.51	12.21	12.51	13.21	13.51	18.51	19.21	19.51	20.36	21.21	
Ehringhausen Schleife	ab		8.36	9.36	10.51	11.51	12.51	13.51	18.51	19.51								
Tyrol			38	38	53	53	53	53	53	53	53	53	alle 60 Min.	53	53			
Hüttenhammer			39	39	54	54	54	54	54	54	54	54	54	54				
Burger Bahnhof	an		8.41	9.41	10.56	11.56	12.56	13.56	18.56	19.56								
Burger Bahnhof (Bstg 3)	ab		8.43	9.43	10.58	11.58	12.58	13.58	18.58	19.00								
Burg Brücke			45	45	11.00	12.00	13.00	14.00	19.00									
Burg Aue			8.48	9.48	11.03	12.03	13.03	14.03	19.03									

**FE2** = Fahrt vom Stadtpark kommend bis Güterstr. (Halteposition in der R.-Mannesmann-Str.) als Linie 658 über F.-Ebert-Pl. (Bstg C1) - Rosenhügel - Falkenberg  
**Weitere Fahrten zwischen Hasten und Mannesmann siehe Linien 615, 657, 673, 675, VRS 260 / Spät- und Nachtverkehr siehe NE12, NE13, NE15, NE17**

**653****Hasten - Remscheid Mitte - Zentralpunkt - Mannesmann - Ehringhausen - Sg-Burg****653**

**653****montags bis freitags**

Haltestellen		Abfahrtszeiten																			
		FE1	FE2	FE3	FE1	FE1	615											1			
Burg Aue							6.53											7.51	8.31		
Burg Brücke							56											54	34		
Burger Bahnhof	an						6.58											7.56	8.36		
Burger Bahnhof (Bstg 4)	ab						6.58											7.58	8.38		
Burger Bahnhof (Bstg 1)					5.33			6.18					7.18								
Hüttenhammer					34			19										7.59	8.39		
Tyrol					35			20										8.00	40		
Ehringhausen Schleife	an				5.38			6.23										7.03	7.23	8.03	8.43
Ehringhausen Schleife	ab	4.38			5.08	5.38		6.03	6.23	6.43	6.53	7.03	7.13	7.23	7.43	8.03	8.23	8.43	9.03		
Ueling		38			08	38		03	23	43	53	03	13	23	43	03	23	43	03		
Ehringhausen / Burger Str.		39			09	39		04	24	44	54	04	14	24	44	04	24	44	04		
Sana-Klinikum		40			10	40		05	25	45	55	05	15	25	45	05	25	45	05		
Rosenhof		41			11	41		07	27	47	57	07	17	27	47	07	27	47	07		
Mannesmann (Bstg A)		43			13	43		10	30	50	7.00	10	20	30	50	10	30	50	10		
Güterstraße		44			14	44		6.11	6.31	6.51	7.01	7.11	7.21	7.31	7.51	8.11	8.31	8.51	9.11		
Lempstraße		44			14	44															
Zentralpunkt (Bstg E)		4.50			5.20	5.50															
Zentralpunkt (Bstg A)								6.14	6.34	6.54	7.04	7.14	7.24	7.34	7.54	8.14	8.34	8.54	9.14		
Pirnplatz		4.55			5.25	5.55		15	35	55	05	15	25	35	55	15	35	55	15		
Remscheid Hbf	an	4.58			5.28	5.58		6.18	6.38	6.58	7.08	7.18	7.28	7.38	7.58	8.18	8.38	8.58	9.18		
Remscheid Hbf (Bstg A)	ab	5.01	5.01	5.26	5.31	5.58	5.58	6.18	6.38	6.58	7.08	7.18	7.28	7.38	7.58	8.18	8.38	8.58	9.18		
Markt (Bstg A)		02	02	27	32	59	59	19	39	59	09	19	29	39	59	19	39	59	19		
Friedrich-Ebert-Platz	an	5.03	5.03	5.28	5.33	6.02	6.02	6.22	6.42	7.02	7.12	7.22	7.32	7.42	8.02	8.22	8.42	9.02	9.22		
Friedrich-Ebert-Platz (Bstg A3)	ab		5.03	5.28			6.04	6.24	6.44	7.04		7.24		7.44	8.04	8.24	8.44	9.04	9.24		
Allee-Center (Bstg B2)		5.04	04	29	5.34	6.05	05	25	45	05	7.15	25		45	05	25	45	05	25		
Hochstraße (Bstg C)			06	31			07	27	47	07	17	27		47	07	27	47	07	27		
Heidhof			07	32			08	28	48	08	18	28		48	08	28	48	08	28		
Schöne Aussicht (Bstg B)			08	33			09	29	49	09	19	29		49	09	29	49	09	29		
Richard-Lindenberg-Pl. (Bstg B)			10	35			12	32	52	12	7.22	32		52	12	32	52	12	32		
Hasten Kirche			5.12	5.37			6.15	6.35	6.55	7.15		7.35		7.55	8.15	8.35	8.55	9.15	9.35		

**FE1** = Fahrt ab Hst Güterstr. (Halteposition in der Reinhard-Mannesmann-Str.) als Linie 658 über Falkenberg - Rosenhügel - RS Mitte Richtung Stadtpark

**FE2** = Durchgehende Fahrt von L.660 aus Richt. Lüttringhausen - Clarenbach **FE3** = Durchgehende Fahrt von L.664 aus Richt. Lennep - Hohenhagen

**615** = Fahrt ab Friedrich-Ebert-Platz (Bstg A4) als Linie 615 über Hasten Richtung Wuppertal-Elberfeld **1** = An schulfreien Tagen entfällt diese Fahrt

Weitere Fahrten zwischen Mannesmann und Hasten siehe Linien 615, 657, 673, 675 und VRS 260 / Spät- und Nachtverkehr siehe NE13, NE15, NE17

**653**

**SG-Burg - RS-Ehringhausen - Mannesmann - Zentralpunkt - Remscheid Mitte - Hasten**

**653**



653

montags bis freitags



Haltestellen		Abfahrtszeiten																	
Burg Aue																		13.11	14.11
Burg Brücke																		14	14
Burger Bahnhof	an																	13.16	14.16
Burger Bahnhof (Bstg 4)	ab																	13.18	14.18
Burger Bahnhof (Bstg 1)		9.18	alle	12.18	}			}			14.58	15.18	}			15.58	16.18	16.58	
Hüttenhammer		19	60	19				13.19			14.19				59	19	59	19	59
Tyrol		20	Min.	20				20			20				15.00	20	16.00	20	17.00
Ehringhausen Schleife	an	9.23		12.23				13.23			14.23				15.03	15.23	16.03	16.23	17.03
Ehringhausen Schleife	ab	9.23		12.23	12.43	13.03	13.23	13.43	14.03	14.23	14.43	15.03	15.23	15.43	16.03	16.23	16.43	17.03	17.23
Ueling		23		23	43	03	23	43	03	23	43	03	23	43	03	23	43	03	23
Ehringhausen / Burger Str.		24		24	44	04	24	44	04	24	44	04	24	44	04	24	44	04	24
Sana-Klinikum		25		25	45	05	25	45	05	25	45	05	25	45	05	25	45	05	25
Rosenhof		27		27	47	07	27	47	07	27	47	07	27	47	07	27	47	07	27
Mannesmann (Bstg A)		30		30	50	10	30	50	10	30	50	10	30	50	10	30	50	10	30
Güterstraße		9.31		12.31	12.51	13.11	13.31	13.51	14.11	14.31	14.51	15.11	15.31	15.51	16.11	16.31	16.51	17.11	17.31
Lempstraße		}		}	}	}	}	}	}	}	}	}	}	}	}	}	}	}	}
Zentralpunkt (Bstg E)		}		}	}	}	}	}	}	}	}	}	}	}	}	}	}	}	}
Zentralpunkt (Bstg A)		9.34	alle	12.34	12.54	13.14	13.34	13.54	14.14	14.34	14.54	15.14	15.34	15.54	16.14	16.34	16.54	17.14	17.34
Pirnaplatz		35	20	35	55	15	35	55	15	35	55	15	35	55	15	35	55	15	35
Remscheid Hbf	an	9.38	Min.	12.38	12.58	13.18	13.38	13.58	14.18	14.38	14.58	15.18	15.38	15.58	16.18	16.38	16.58	17.18	17.38
Remscheid Hbf (Bstg A)	ab	9.38		12.38	12.58	13.18	13.38	13.58	14.18	14.38	14.58	15.18	15.38	15.58	16.18	16.38	16.58	17.18	17.38
Markt (Bstg A)		39		39	59	19	39	59	19	39	59	19	39	59	19	39	59	19	39
Friedrich-Ebert-Platz	an	9.42		12.42	13.02	13.22	13.42	14.02	14.22	14.42	15.02	15.22	15.42	16.02	16.22	16.42	17.02	17.22	17.42
Friedrich-Ebert-Platz (Bstg A3)	ab	9.44		12.44	13.04	13.24	13.44	14.04	14.24	14.44	15.04	15.24	15.44	16.04	16.24	16.44	17.04	17.24	17.44
Allee-Center (Bstg B2)		45		45	05	25	45	05	25	45	05	25	45	05	25	45	05	25	45
Hochstraße (Bstg C)		47		47	07	27	47	07	27	47	07	27	47	07	27	47	07	27	47
Heidhof		48		48	08	28	48	08	28	48	08	28	48	08	28	48	08	28	48
Schöne Aussicht (Bstg B)		49		49	09	29	49	09	29	49	09	29	49	09	29	49	09	29	49
Richard-Lindenbergl-Pl. (Bstg B)		52		52	12	32	52	12	32	52	12	32	52	12	32	52	12	32	52
Hasten Kirche		9.55		12.55	13.15	13.35	13.55	14.15	14.35	14.55	15.15	15.35	15.55	16.15	16.35	16.55	17.15	17.35	17.55

Weitere Fahrten zwischen Mannesmann und Hasten siehe Linien 615, 657, 673, 675 und VRS 260 / Spät- und Nachtverkehr siehe NE13, NE15, NE17

653



SG-Burg - RS-Ehringhausen - Mannesmann - Zentralpunkt - Remscheid Mitte - Hasten

653



**653****montags bis freitags****samstags**

Haltestellen	Abfahrtszeiten																
					FE1	FE1	FE1	FE1									
Burg Aue	17.31	18.11							8.04	9.04			18.04				
Burg Brücke	34	14							07	07			07				
Burger Bahnhof	an 17.36	18.16							8.09	9.09			18.09				
Burger Bahnhof (Bstg 4)	ab 17.38	18.18							8.11	9.11			18.11				
Burger Bahnhof (Bstg 1)	)	) 19.11			20.11		5.53 6.38 7.28		) )			)					
Hüttenhammer	17.39	18.19	12	12	54	39	29	8.12	9.12	18.12							
Tyrol	40	20	13	13	55	40	30	13	13	13							
Ehringhausen Schleife	an 17.43	18.23	19.16	20.16	5.58	6.43	7.33	8.16	9.16	18.16							
Ehringhausen Schleife	ab 17.43	18.03	18.23	18.43	19.18	19.48	20.18	20.48	5.13	5.58	6.43	7.33	8.18	8.48	9.18	18.18	18.48
Ueling	43	03	23	43	18	48	18	48	13	58	43	33	18	48	18	48	
Ehringhausen / Burger Str.	44	04	24	44	19	49	19	49	14	59	44	34	19	49	19	49	
Sana-Klinikum	45	05	25	45	20	50	20	50	15	6.00	45	35	20	50	20	50	
Rosenhof	47	07	27	47	22	52	22	52	16	01	46	36	22	52	22	52	
Mannesmann (Bstg A)	50	10	30	50	25	55	25	55	18	03	48	38	25	55	25	55	
Güterstraße	17.51	18.11	18.31	18.51	19.26	19.56	20.26	20.56	19	04	49	39	8.26	8.56	9.26	18.26	18.56
Lempstraße	)	)	)	)	)	)	)	)	19	04	49	39	)	)	)	)	
Zentralpunkt (Bstg E)	)	)	)	)	)	)	)	)	5.25	6.10	6.55	7.47	)	)	)	)	
Zentralpunkt (Bstg A)	17.54	18.14	18.34	18.54	19.28	19.58	20.28	20.58					8.28	8.58	9.28	18.28	18.58
Pirnplatz	55	15	35	55	29	59	29	59	5.30	6.15	7.00	7.52	29	59	29	59	
Remscheid Hbf	an 17.58	18.18	18.38	18.58	19.32	20.02	20.32	21.02	5.33	6.18	7.03	7.55	8.32	9.02	9.32	18.32	19.02
Remscheid Hbf (Bstg A)	ab 17.58	18.18	18.38	18.58	19.32	20.02	20.32	21.02	5.36	6.21	7.06	7.55	8.32	9.02	9.32	18.32	19.02
Markt (Bstg A)	59	19	39	59	33	03	33	03	37	22	07	56	33	03	33	03	
Friedrich-Ebert-Platz	an 18.02	18.22	18.42	19.02	19.36	20.06	20.36	21.06	5.38	6.23	7.08	7.59	8.36	9.06	9.36	18.36	19.06
Friedrich-Ebert-Platz (Bstg A3)	ab 18.04	18.24	18.44	19.04					)	)	)	)	8.38	9.08	9.38	18.38	19.08
Allee-Center (Bstg B2)	05	25	45	05					5.39	6.24	7.09	8.01	39	09	39	39	09
Hochstraße (Bstg C)	07	27	47	07					41	11	41	41	41	11	41	41	11
Heidhof	08	28	48	08					42	12	42	42	12	42	42	12	
Schöne Aussicht (Bstg B)	09	29	49	09					43	13	43	43	13	43	43	13	
Richard-Lindenberg-Pl. (Bstg B)	12	32	52	12					46	16	46	46	16	46	46	16	
Hasten Kirche	18.15	18.35	18.55	19.15					8.48	9.18	9.48			18.48	19.17		

**FE1** = Fahrt ab Hst Güterstr. (Halteposition in der Reinhard-Mannesmann-Str.) als Linie 658 über Falkenberg - Rosenhügel - RS Mitte Richtung Stadtpark  
**Weitere Fahrten zwischen Mannesmann und Hasten siehe Linien 615, 657, 673, 675 und VRS 260 / Spät- und Nachtverkehr siehe NE13, NE15, NE17**

**653**

**SG-Burg - RS-Ehringhausen - Mannesmann - Zentralpunkt - Remscheid Mitte - Hasten**

**653**



**653****samstags****sonn- und feiertags**

Haltestellen		Abfahrtszeiten																	
		FE4	FE4	FE1															
Burg Aue		19.04			9.04	10.04		11.04	18.04	19.04									
Burg Brücke		07			07	07		07	07	07									
Burger Bahnhof	an	19.09			9.09	10.09		11.09	18.09	19.09									
Burger Bahnhof (Bstg 4)	ab	19.11			9.11	10.11		11.11	18.11	19.11									
Burger Bahnhof (Bstg 1)			20.11												20.11				
Hüttenhammer		19.12	12		9.12	10.12		11.12	18.12	19.12	12								
Tyrol		13	13		13	13		13	13	13	13								
Ehringhausen Schleife	an	19.16	20.16		9.16	10.16		11.16	18.16	19.16	20.16								
Ehringhausen Schleife	ab	19.18	19.48	20.18	20.48	6.38	7.38	8.33	9.18	10.18	10.48	11.18		18.18	18.48	19.18	19.48	20.18	20.48
Ueling		18	48	18	48	38	38	33	18	18	48	18		18	48	18	48	18	48
Ehringhausen / Burger Str.		19	49	19	49	39	39	34	19	19	49	19		19	49	19	49	19	49
Sana-Klinikum		20	50	20	50	40	40	35	20	20	50	20		20	50	20	50	20	50
Rosenhof		22	52	22	52	41	41	36	22	22	52	22		22	52	22	52	22	52
Mannesmann (Bstg A)		25	55	25	55	43	43	38	25	25	55	25		25	55	25	55	25	55
Güterstraße		19.26	19.56	20.26	20.56	44	44	39	9.26	10.26	10.56	11.26		18.26	18.56	19.26	19.56	20.26	20.56
Lempstraße						44	44	39											
Zentralpunkt (Bstg E)						6.50	7.50	8.47											
Zentralpunkt (Bstg A)		19.28	19.58	20.28	20.58				9.28	10.28	10.58	11.28	alle	18.28	18.58	19.28	19.58	20.28	20.58
Pirnplatz		29	59	29	59	6.55	7.55	8.52	29	29	59	29	30	29	59	29	59	29	59
Remscheid Hbf	an	19.32	20.02	20.32	21.02	6.58	7.58	8.55	9.32	10.32	11.02	11.32	Min.	18.32	19.02	19.32	20.02	20.32	21.02
Remscheid Hbf (Bstg A)	ab	19.32	20.02	20.32	21.02	6.58	7.58	8.55	9.32	10.32	11.02	11.32		18.32	19.02	19.32	20.02	20.32	21.02
Markt (Bstg A)		33	03	33	03	59	59	56	33	33	03	33		33	03	33	03	33	03
Friedrich-Ebert-Platz	an	19.36	20.06	20.36	21.06	7.00	8.00	8.59	9.36	10.36	11.06	11.36		18.36	19.06	19.36	20.06	20.36	21.06
Friedrich-Ebert-Platz (Bstg A3)	ab								10.38	11.08	11.38			18.38	19.08				
Allee-Center (Bstg B2)						7.01	8.01	9.01	39	09	39			39	09				
Hochstraße (Bstg C)									41	11	41			41	11				
Heidhof									42	12	42			42	12				
Schöne Aussicht (Bstg B)									43	13	43			43	13				
Richard-Lindenberg-Pl. (Bstg B)									46	16	46			46	15				
Hasten Kirche									10.48	11.18	11.48			18.48	19.17				

**FE1** = Fahrt ab Hst Güterstr. (Halteposition in der Reinhard-Mannesmann-Str.) als Linie 658 über Falkenberg - Rosenhügel - RS Mitte Richtung Stadtpark

**FE4** = Fahrt ab Hst Güterstr. (Halteposition in der R.-Mannesmann-Str.) als L.658 über Falkenberg - Rosenhügel - RS Mitte und weiter als L.655 Richt. Stadtpark

Weitere Fahrten zwischen Mannesmann und Hasten siehe Linien 615, 657, 673, 675 und VRS 260 / Spät- und Nachtverkehr siehe NE13, NE15, NE17

**653**

**SG-Burg - RS-Ehringhausen - Mannesmann - Zentralpunkt - Remscheid Mitte - Hasten**

**653**