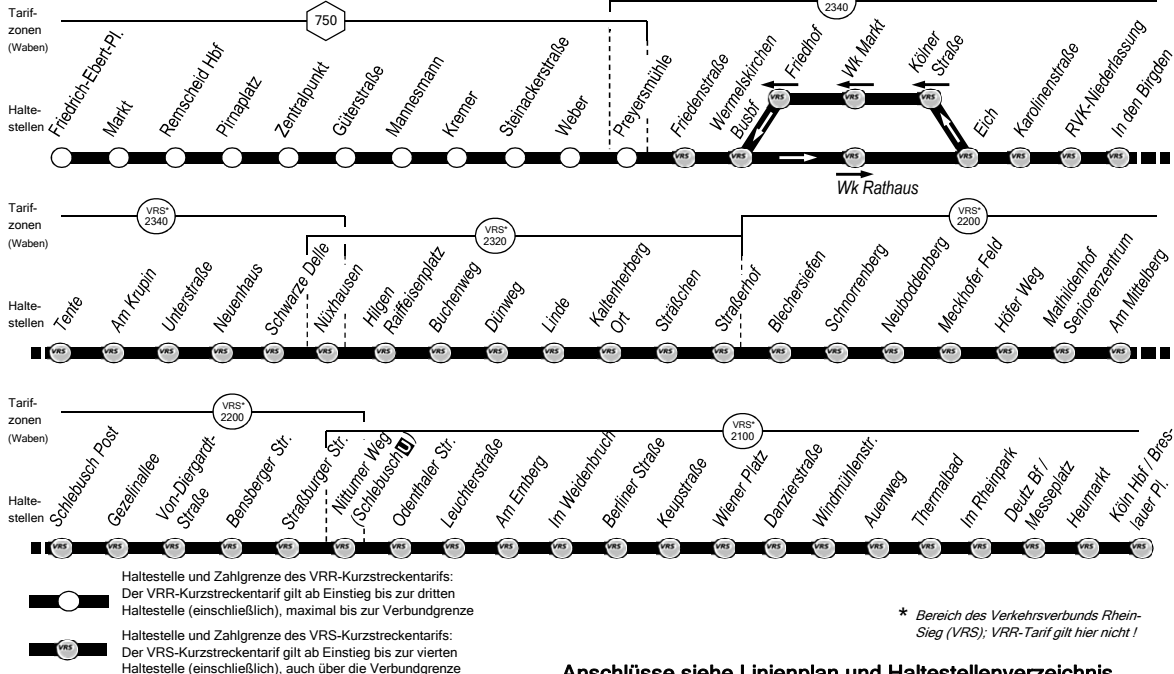


260

VRS



Anschlüsse siehe Linienplan und Haltestellenverzeichnis

RS-Mitte – Zentralpunkt – Mannesmann –
Bliedinghausen – Wermelskirchen Mitte –
Burscheid-Hilgen – Leverkusen – Köln
und zurück

VRS

260



RS-Mitte – Zentralpunkt – Mannesmann –
Bliedinghausen – Wermelskirchen Mitte –
Burscheid-Hilgen – Leverkusen – Köln
und zurück

**VRS 260****montags bis freitags**

Haltestellen		Abfahrtszeiten																	
		5.01	5.31	6.01		8.31	9.01		19.01	19.31	20.01		(FR)	(FR)	(FR)	(FR)			
Friedrich-Ebert-Platz (Bstg C2)	ab	5.01	5.31	6.01		8.31	9.01		19.01	19.31	20.01		21.31	22.01	23.01	0.01	1.01		
Markt (Bstg B)		02	32	02		32	02		02	32	02		32	02	02	02	02		
Remscheid Hbf (Bstg B)		04	34	04		34	04		04	34	04		34	04	04	04	04		
Pirnaplatz		05	35	05		35	05		05	35	05		35	05	05	05	05		
Zentralpunkt (Bstg B)		07	37	07		37	07		07	37	07		37	07	07	07	07		
Güterstraße		08	38	08		38	08		08	38	08		38	08	08	08	08		
Mannesmann (Bstg C)		09	39	09		39	09		09	39	09		39	09	09	09	09		
Kremer		10	40	10		40	10		10	40	10		40	10	10	10	10		
Steinackerstraße		11	41	11		41	11		11	41	11		41	11	11	11	11		
Weber		12	42	12		42	12		12	42	12		42	12	12	12	12		
Preyersmühle		14	44	14		44	14		14	44	14		44	14	14	14	14		
Friedenstraße		17	47	17		47	17		17	47	17		47	17	17	17	17		
Wermelskirchen Busbf	an	5.20	5.50	6.20		8.50	9.20		19.20	19.50	20.20		21.50	22.20	23.20	0.20	1.20		
Wermelskirchen Busbf (Bstg E)	ab	4.25	4.55	5.25	5.55	6.25	alle	8.55	9.25	alle	19.25	19.55	20.25	alle	21.55	22.25	23.25	0.25	1.25
Wk Rathaus		27	57	27	57	27	30	57	27	30	27	57	27	30	57	27	27	27	27
Eich		29	59	29	59	29	Min.	59	29	Min.	29	59	29	Min.	59	29	29	29	29
RVK-Niederlassung	an	4.32	5.02	5.32	6.02	6.32		9.02	9.32		19.32	20.02	20.32		22.02	22.32	23.32	0.32	1.32
RVK-Niederlassung	ab	4.32	5.02	5.32	6.02	6.35		9.05	9.35		19.35	20.05	20.32		22.02	22.32	23.32	0.32	1.32
Unterstraße		36	06	36	06	39		09	39		39	09	36		06	36	36	36	36
Burscheid-Hilgen Raiffeisenpl.		41	11	41	11	44		14	44		44	14	41		11	41	41	41	41
Kaltenherberg Ort		47	17	47	17	50		20	50		50	20	47		17	47	47	47	47
Neuboddenberg		54	24	54	24	57		27	57		57	27	54		24	54	54	54	54
LEV-Schlebusch Post		59	29	59	33	7.08		38	10.05		20.05	35	59		29	59	59	59	59
Bensberger Straße		5.04	34	6.04	40	15		45	12		12	42	21.04		34	23.04	0.04	1.04	2.04
Nittumer Weg (Schlebusch)		5.06	5.36	6.06	6.43	7.18		9.48	10.15		20.15	20.45	21.06		22.36	23.06	0.06	1.06	2.06
K-Dünnwald Leuchterstraße		5.10	5.40	6.10	6.47	7.23		9.53	10.19		20.19	20.49	21.10		22.40	23.10	0.10	1.10	2.10
K-Mülheim Berliner Straße		15	45	15	53	29		59	25		25	55	15		45	15	15	15	15
K-Mülheim Wiener Platz		19	49	19	59	35		10.05	30		30	59	19		49	19	19	19	19
K-Deutz Bf / Messeplatz		26	56	26	7.05	46		16	40		40	21.06	26		56	26	26	26	26
Heumarkt		29	59	29	08	51		21	45		45	09	29		59	29	29	29	29
Köln Hbf / Breslauer Platz		5.35	6.05	6.35	7.15	8.00		10.30	10.54		20.54	21.15	21.35		23.05	23.35	0.35	1.35	2.35

(FR) = Fahrt zwischen Wermelskirchen RVK-Niederlassung und Köln Hbf / Breslauer Platz nur in Nächten von Freitag auf Samstag und vor Wochenfeiertagen

(F) = Fahrt nur in Nächten von Freitag auf Samstag und vor Wochenfeiertagen

Weitere Fahrten zwischen RS Mitte und Wermelskirchen siehe Linien 652 und 672 / Weiterer Spät- und Nachtverkehr siehe NE12

Weitere Fahrten zwischen Remscheid und Köln (über Solingen-Ohligs) siehe Linien S7 und RB48

VRS 260


**Remscheid Mitte - Zentralpunkt -
 Mannesmann - Bliedinghausen -
 Wermelskirchen Mitte - Burscheid -
 Hilgen - Leverkusen - Köln**

VRS 260

**VRS 260**

samstags



Haltestellen		Abfahrtszeiten																							
Friedrich-Ebert-Platz (Bstg C2)	ab	6.04	6.34	7.04	7.31	8.01	18.01	18.31	19.01	19.31	20.01	21.01	22.01	23.01	0.01										
Markt (Bstg B)		05	35	05	32	02	02	32	02	32	02	02	02	02	02										
Remscheid Hbf (Bstg B)		07	37	07	34	04	04	34	04	34	04	04	04	04	04										
Pirnaplatz		08	38	08	35	05	05	35	05	35	05	05	05	05	05										
Zentralpunkt (Bstg B)		10	40	10	37	07	07	37	07	37	07	07	07	07	07										
Güterstraße		11	41	11	38	08	08	38	08	38	08	08	08	08	08										
Mannesmann (Bstg C)		12	42	12	39	09	09	39	09	39	09	09	09	09	09										
Kremer		13	43	13	40	10	10	40	10	40	10	10	10	10	10										
Steinackerstraße		14	44	14	41	11	11	41	11	41	11	11	11	11	11										
Weber		15	45	15	42	12	12	42	12	42	12	12	12	12	12										
Preyersmühle		17	47	17	44	14	14	44	14	44	14	14	14	14	14										
Friedenstraße		20	50	20	47	17	17	47	17	47	17	17	17	17	17										
Wermelskirchen Busbf	an	6.21	6.51	7.21	7.50	8.20	18.20	18.50	19.20	19.50	20.20	21.20	22.20	23.20	0.20										
Wermelskirchen Busbf (Bstg E)	ab	4.55	5.25	5.55	6.25	6.55	7.25	7.55	8.25	alle	18.25	18.55	19.25	19.55	20.25	21.25	22.25	23.25	0.25						
Wk Rathaus		57	27	57	27	57	27	57	27	30	27	57	27	57	27	27	27	27	27						
Eich		59	29	59	29	59	29	59	29	Min.	29	59	29	59	29	29	29	29	29						
RVK-Niederlassung	an	5.02	5.32	6.02	6.32	7.02	7.32	8.02	8.32		18.32	19.02	19.32	20.02	20.32	21.32	22.32	23.32	0.32						
RVK-Niederlassung	ab	5.02	5.32	6.02	6.32	7.02	7.32	8.05	8.35		18.35	19.05	19.32		20.32	21.32	22.32	23.32	0.32						
Unterstraße		06	36	06	36	06	36	09	39		39	09	36		36	36	36	36	36						
Burscheid-Hilgen Raiffeisenpl.		11	41	11	41	11	41	14	44		44	19.14	41		41	41	41	41	41						
Kaltenherberg Ort		17	47	17	47	17	47	20	50		50		47		47	47	47	47	47						
Neuboddenberg		24	54	24	54	24	54	27	57		57		54		54	54	54	54	54						
LEV-Schlebusch Post		29	59	29	59	29	59	35	9.05		19.05		59		59	59	59	59	59						
Bensberger Straße		34	6.04	34	7.04	34	8.06	42	12		12		20.04		21.04	22.04	23.04	0.04	1.04						
Nittumer Weg (Schlebusch )		5.36	6.06	6.36	7.06	7.36	8.08	8.45	9.15		19.15		20.06		21.06	22.06	23.06	0.06	1.06						
K-Dünnwald Leuchterstraße		5.40	6.10	6.40	7.10	7.40	8.12	8.49	9.19		19.19		20.10		21.10	22.10	23.10	0.10	1.10						
K-Mülheim Berliner Straße		45	15	45	15	45	17	55	25		25		15		15	15	15	15	15						
K-Mülheim Wiener Platz		49	19	49	19	49	22	9.00	30		30		19		19	19	19	19	19						
K-Deutz Bf / Messeplatz		56	26	56	26	56	30	10	40		40		26		26	26	26	26	26						
Heumarkt		59	29	59	29	59	35	15	45		45		29		29	29	29	29	29						
Köln Hbf / Breslauer Platz		6.05	6.35	7.05	7.35	8.05	8.44	9.24	9.54		19.54		20.35		21.35	22.35	23.35	0.35	1.35						

Weitere Fahrten zwischen RS Mitte und Wermelskirchen siehe Linien 652 und 672 / Weiterer Spät- und Nachtverkehr siehe NE12
 Weitere Fahrten zwischen Remscheid und Köln (über Solingen-Ohligs) siehe Linien S7 und RB48

VRS 260

**Remscheid Mitte - Zentralpunkt -
 Mannesmann - Bliedinghausen -
 Wermelskirchen Mitte - Burscheid -
 Hilgen - Leverkusen - Köln**

VRS 260

**VRS 260****sonn- und feiertags**

Haltestellen		Abfahrtszeiten																	
Friedrich-Ebert-Platz (Bstg C2)	ab	7.04	8.04	9.01	13.01	16.31	17.01	17.31	18.01	18.31	19.01	19.31	20.01	21.01	22.01	23.01	0.01		
Markt (Bstg B)		05	05	02	02	32	02	32	02	32	02	32	02	02	02	02	02		
Remscheid Hbf (Bstg B)		07	07	04	04	34	04	34	04	34	04	34	04	04	04	04	04		
Pirnplatz		08	08	05	05	35	05	35	05	35	05	35	05	05	05	05	05		
Zentralpunkt (Bstg B)		10	10	07	07	37	07	37	07	37	07	37	07	07	07	07	07		
Güterstraße		11	11	08	08	38	08	38	08	38	08	38	08	08	08	08	08		
Mannesmann (Bstg C)		12	12	09	09	39	09	39	09	39	09	39	09	09	09	09	09		
Kremer		13	13	10	10	40	10	40	10	40	10	40	10	10	10	10	10		
Steinackerstraße		14	14	11	11	41	11	41	11	41	11	41	11	11	11	11	11		
Weber		15	15	12	12	42	12	42	12	42	12	42	12	12	12	12	12		
Preyersmühle		17	17	14	14	44	14	44	14	44	14	44	14	14	14	14	14		
Friedenstraße		20	20	17	17	47	17	47	17	47	17	47	17	17	17	17	17		
Wermelskirchen Busbf	an	7.21	8.21	9.20	13.20	16.50	17.20	17.50	18.20	18.50	19.20	19.50	20.20	21.20	22.20	23.20	0.20		
Wermelskirchen Busbf (Bstg E)	ab	7.25	8.25	9.25	alle	13.25	alle	16.55	17.25	17.55	18.25	18.55	19.25	19.55	20.25	21.25	22.25	23.25	0.25
Wk Rathaus		27	27	27	60	27	30	57	27	57	27	57	27	57	27	27	27	27	27
Eich		29	29	29	Min.	29	Min.	59	29	59	29	59	29	59	29	29	29	29	29
RVK-Niederlassung	an	7.32	8.32	9.32	13.32	17.02	17.32	18.02	18.32	19.02	19.32	20.02	20.32	21.32	22.32	23.32	0.32		
RVK-Niederlassung	ab	7.32	8.35	9.35	13.35	17.05	17.35	18.05	18.35	19.02	19.32	20.02	20.32	21.32					
Unterstraße		36	39	39	39	09	39	09	39	06	36	06	36	36					
Burscheid-Hilgen Raiffeisenpl.		41	44	44	44	14	44	18.14	44	19.11	41	20.11	41	41					
Kaltenherberg Ort		47	50	50	50	20	50	50	50	47	47	47	47						
Neuboddenberg		54	57	57	57	27	57	57	57	54	54	54	54						
LEV-Schlebusch Post		59	9.05	10.05	14.05	35	18.05	19.05	19.05	59	59	59	59						
Bensberger Straße		8.06	12	12	12	42	12	12	12	20.04	21.04	22.04							
Nittumer Weg (Schlebusch)		8.08	9.15	10.15	14.15	17.45	18.15	19.15	19.15	20.06	21.06	22.06							
K-Dünnwald Leuchterstraße		8.12	9.19	10.19	14.19	17.49	18.19	19.19	19.19	20.10	21.10	22.10							
K-Mülheim Berliner Straße		17	25	25	25	55	25	25	25	15	15	15							
K-Mülheim Wiener Platz		22	30	30	30	18.00	30	30	30	19	19	19							
K-Deutz Bf / Messeplatz		30	40	40	40	10	40	40	40	26	26	26							
Heumarkt		35	45	45	45	15	45	45	45	29	29	29							
Köln Hbf / Breslauer Platz		8.44	9.54	10.54	14.54	18.24	18.54	19.54	19.54	20.35	21.35	22.35							

Weitere Fahrten zwischen RS Mitte und Wermelskirchen siehe Linien 652 und 672 / Weiterer Spät- und Nachtverkehr siehe NE12
 Weitere Fahrten zwischen Remscheid und Köln (über Solingen-Ohligs) siehe Linien S7 und RB48

VRS 260

**Remscheid Mitte - Zentralpunkt -
 Mannesmann - Bliedinghausen -
 Wermelskirchen Mitte - Burscheid -
 Hilgen - Leverkusen - Köln**

VRS 260

**VRS 260****montags bis freitags**

Haltestellen		Abfahrtszeiten																	
Köln Hbf / Breslauer Pl. (Bstg C)		6.32	7.02	7.32	8.02	8.32						12.32	12.52	13.22	17.52				
Heumarkt		35	05	35	05	35						35	55	25	55				
K-Deutz Bf / Messeplatz		40	10	40	10	40						40	13.00	30	18.00				
K-Mülheim Wiener Platz		48	18	48	18	48						48	11	41	11				
K-Mülheim Berliner Straße		51	21	51	21	51						51	16	46	16				
K-Dünnwald Leuchterstraße		6.56	7.26	7.56	8.26	8.56						12.56	13.22	13.52	18.22				
Nittumer Weg (Schlebusch)		7.02	7.32	8.02	8.32	9.02						13.02	13.28	13.58	18.28				
Bensberger Straße		04	34	04	34	04						04	30	14.00	30				
LEV-Schlebusch Post		08	38	08	38	08						08	37	07	37				
Neuboddenberg		14	44	14	44	14						14	44	14	44				
Kaltenherberg Ort		22	52	22	52	22						22	52	22	52				
Burscheid-Hilgen Raiffeisenpl.		4.53	5.23	5.53	6.23	6.53	30	8.00	30	9.00	30	30	14.00	30	19.00				
Unterstraße		58	28	58	28	58	35	05	35	05	35	35	05	35	05				
RVK-Niederlassung	an	5.02	5.32	6.02	6.32	7.02	7.39	8.09	8.39	9.09	9.39	alle 30 Min.	13.39	14.09	14.39	alle 30 Min.	19.09		
RVK-Niederlassung	ab	4.02	4.32	5.02	5.32	6.02	6.32	7.02	7.39	8.09	8.39	9.12	9.42	alle 30 Min.	13.42	14.12	14.42	alle 30 Min.	19.12
Eich		04	34	04	34	04	34	04	41	11	41	14	44	44	14				
Wk Markt		07	37	07	37	07	37	07	44	14	44	17	47	47	17				
Friedhof		08	38	08	38	08	38	08	45	15	45	18	48	48	18				
Wermelskirchen Busbf	an	4.10	4.40	5.10	5.40	6.10	6.40	7.10	7.47	8.17	8.47	9.20	9.50	13.50	14.20	14.50	19.20		
Wermelskirchen Busbf (Bstg B)	ab	4.10	4.40	5.10	5.40	6.10	6.40	7.10	7.55	8.25	8.55	9.25	9.55	13.55	14.25	14.55	19.25		
Preyersmühle		14	44	14	44	14	44	14	59	29	59	29	59	59	29				
Weber		16	46	16	46	16	46	16	8.01	31	9.01	31	10.01	14.01	31	15.01	31		
Steinackerstraße		17	47	17	47	17	47	17	02	32	02	32	02	02	32	02			
Kremer		18	48	18	48	18	48	18	03	33	03	33	03	03	33	03			
Mannesmann (Bstg A)		19	49	19	49	19	49	19	04	34	04	34	04	04	34	04			
Güterstraße		20	50	20	50	20	50	20	05	35	05	35	05	05	35	05			
Zentralpunkt (Bstg A)		22	52	22	52	22	52	22	07	37	07	37	07	07	37	07			
Pirnaplatz		24	54	24	54	24	54	24	09	39	09	39	09	09	39	09			
Remscheid Hbf (Bstg A)		26	56	26	56	26	56	26	11	41	11	41	11	11	41	11			
Markt (Bstg A)		28	58	28	58	28	58	28	13	43	13	43	13	13	43	13			
Friedrich-Ebert-Platz		4.29	4.59	5.29	5.59	6.29	6.59	7.29	8.14	8.44	9.14	9.44	10.14	14.14	14.44	15.14	19.44		

Weitere Fahrten zwischen Wermelskirchen und RS Mitte siehe Linien 652 und 672 / Weiterer Spät- und Nachtverkehr siehe NE12 und NE13
 Weitere Fahrten zwischen Köln und Remscheid (über Solingen-Ohligs) siehe Linien RB48 und S7

VRS 260


**Köln - Leverkusen - Burscheid -
 Hilgen - Wermelskirchen Mitte -
 Biedinghausen - Mannesmann -
 Zentralpunkt - Remscheid Mitte**

VRS 260

**VRS 260**

montags bis freitags



Haltestellen	Abfahrtszeiten																
	(FR)																
Köln Hbf / Breslauer Pl. (Bstg C)	18.22	18.52	19.22	19.52	20.22	20.52	21.33	22.03	22.33	23.03	23.33	0.03	0.33	1.03	2.03	3.03	
Heumarkt	25	55	25	55	25	55	36	06	36	06	36	06	36	06	06	06	
K-Deutz Bf / Messeplatz	30	19.00	30	20.00	30	21.00	41	11	41	11	41	11	41	11	11	11	
K-Mülheim Wiener Platz	41	11	41	11	41	11	49	19	49	19	49	19	49	1.19	2.19	3.19	
K-Mülheim Berliner Straße	46	16	46	16	46	16	52	22	52	22	52	22	52				
K-Dünnwald Leuchterstraße	18.52	19.22	19.52	20.22	20.52	21.22	21.57	22.27	22.57	23.27	23.57	0.27	0.57				
Nittumer Weg (Schlebusch )	18.58	19.28	19.58	20.28	20.58	21.28	22.03	22.33	23.03	23.33	0.03	0.33	1.03				
Bensberger Straße	19.00	30	20.00	30	21.00	30	05	35	05	35	05	35	05				
LEV-Schlebusch Post	07	37	07	37	07	37	08	38	08	38	08	38	08				
Neuboddenberg	14	44	14	44	14	44	14	44	14	44	14	44	14				
Kaltenherberg Ort	22	52	22	52	22	52	22	52	22	52	22	52	22				
Burscheid-Hilgen Raiffeisenpl.	30	20.00	30	21.00	30	22.00	30	23.00	30	0.00	30	1.00	30	1.54	2.54	3.54	
Unterstraße	35	05	35	05	35	05	35	05	35	05	35	05	35	58	58	58	
RVK-Niederlassung	an	19.39	20.09	20.39	21.09	21.39	22.09	22.39	23.09	23.39	0.09	0.39	1.09	1.39	2.03	3.03	4.03
RVK-Niederlassung	ab	19.39	20.09	20.39	21.09	21.39	22.09	22.39	23.09	23.39	0.09	0.39	1.09	1.39	2.03	3.03	4.03
Eich	41	11	41	11	41	11	41	11	41	11	41	11	41	04	04	04	
Wk Markt	44	14	44	14	44	14	44	14	44	14	44	14	44	07	07	07	
Friedhof	45	15	45	15	45	15	45	15	45	15	45	15	45	09	09	09	
Wermelskirchen Busbf	an	19.47	20.17	20.47	21.17	21.47	22.17	22.47	23.17	23.47	0.17	0.47	1.17	1.47	2.10	3.10	4.10
Wermelskirchen Busbf (Bstg B)	ab	19.55	20.25	20.55	21.25	22.25	23.25	0.25									
Preyersmühle	59	29	59	29	29	29	29	29	29	29	29	29	29				
Weber	20.01	31	21.01	31	31	31	31	31	31	31	31	31	31				
Steinackerstraße	02	32	02	32	32	32	32	32	32	32	32	32	32				
Kremer	03	33	03	33	33	33	33	33	33	33	33	33	33				
Mannesmann (Bstg A)	04	34	04	34	34	34	34	34	34	34	34	34	34				
Güterstraße	05	35	05	35	35	35	35	35	35	35	35	35	35				
Zentralpunkt (Bstg A)	07	37	07	37	37	37	37	37	37	37	37	37	37				
Pirnplatz	09	39	09	39	39	39	39	39	39	39	39	39	39				
Remscheid Hbf (Bstg A)	11	41	11	41	41	41	41	41	41	41	41	41	41				
Markt (Bstg A)	13	43	13	43	43	43	43	43	43	43	43	43	43				
Friedrich-Ebert-Platz	20.14	20.44	21.14	21.44	22.44	23.44	0.44										

(FR) = Fahrt zwischen Wermelskirchen Busbf und Remscheid Friedrich-Ebert-Platz nur in Nächten von Freitag auf Samstag und vor Wochenfeiertagen

FR = Fahrt nur in Nächten von Freitag auf Samstag und vor Wochenfeiertagen N26 = Nachtbus N26; nur in Nächten vor Sams-, Sonn- und Wochenfeiertagen

Weitere Fahrten zwischen Wermelskirchen und RS Mitte siehe Linien 652 und 672 / Weiterer Spät- und Nachtverkehr siehe NE12 und NE13

Weitere Fahrten zwischen Köln und Remscheid (über Solingen-Ohligs) siehe Linien RB48 und S7

VRS 260Köln - Leverkusen - Burscheid-
Hilgen - Wermelskirchen Mitte -
Biedinghausen - Mannesmann -
Zentralpunkt - Remscheid Mitte**VRS 260**

**VRS 260****samstags**

Haltestellen		Abfahrtszeiten																			
Köln Hbf / Breslauer Pl. (Bstg C)		6.32	7.02	7.32	8.02	8.32						13.32	13.52	14.22				17.52	18.22	18.52	
Heumarkt		35	05	35	05	35						35	55	25				55	25	55	
K-Deutz Bf / Messeplatz		40	10	40	10	40						40	14.00	30				18.00	30	19.00	
K-Mülheim Wiener Platz		48	18	48	18	48						48	11	41				11	41	11	
K-Mülheim Berliner Straße		51	21	51	21	51						51	16	46				16	46	16	
K-Dünnwald Leuchterstraße		6.56	7.26	7.56	8.26	8.56						13.56	14.22	14.52				18.22	18.52	19.22	
Nittumer Weg (Schlebusch)		7.02	7.32	8.02	8.32	9.02						14.02	14.28	14.58				18.28	18.58	19.28	
Bensberger Straße		04	34	04	34	04						04	30	15.00				30	19.00	30	
LEV-Schlebusch Post		08	38	08	38	08						08	37	07				37	07	37	
Neuboddenberg		14	44	14	44	14						14	44	14				44	14	44	
Kaltenherberg Ort		22	52	22	52	22						22	52	22				52	22	52	
Burscheid-Hilgen Raiffeisenpl.		5.53	6.23	7.00	8.00	9.00						30	15.00	30				19.00	30	20.00	
Unterstraße		58	28	05	35	05	35	05	35				35	05	35				05	35	05
RVK-Niederlassung	an	6.02	6.32	7.09	7.39	8.09	8.39	9.09	9.39			alle 30 Min.	14.39	15.09	15.39			alle 30 Min.	19.09	19.39	20.09
RVK-Niederlassung	ab	5.02	5.32	6.02	6.32	7.09	7.39	8.09	8.39	9.12	9.42	alle 30 Min.	14.42	15.12	15.42	alle 30 Min.	19.12	19.39	20.09		
Eich		04	34	04	34	11	41	11	41	14	44		44	14	44		14	41	11		
Wk Markt		07	37	07	37	14	44	14	44	17	47		47	17	47		17	44	14		
Friedhof		08	38	08	38	15	45	15	45	18	48		48	18	48		18	45	15		
Wermelskirchen Busbf	an	5.10	5.40	6.10	6.40	7.17	7.47	8.17	8.47	9.20	9.50		14.50	15.20	15.50		19.20	19.47	20.17		
Wermelskirchen Busbf (Bstg B)	ab	5.10	5.40	6.10	6.40	7.25	7.55	8.25	8.55	9.25	9.55		14.55	15.25	15.55		19.25		20.25		
Preyersmühle		14	44	14	44	29	59	29	59	29	59		59	29	59		29		29		
Weber		16	46	16	46	31	8.01	31	9.01	31	10.01		15.01	31	16.01		31		31		
Steinackerstraße		17	47	17	47	32	02	32	02	32	02		02	32	02		32		32		
Kremer		18	48	18	48	33	03	33	03	33	03		03	33	03		33		33		
Mannesmann (Bstg A)		19	49	19	49	34	04	34	04	34	04		04	34	04		34		34		
Güterstraße		20	50	20	50	35	05	35	05	35	05		05	35	05		35		35		
Zentralpunkt (Bstg A)		22	52	22	52	37	07	37	07	37	07		07	37	07		37		37		
Pirnplatz		24	54	24	54	39	09	39	09	39	09		09	39	09		39		39		
Remscheid Hbf (Bstg A)		26	56	26	56	41	11	41	11	41	11		11	41	11		41		41		
Markt (Bstg A)		28	58	28	58	43	13	43	13	43	13		13	43	13		43		43		
Friedrich-Ebert-Platz		5.29	5.59	6.29	6.59	7.44	8.14	8.44	9.14	9.44	10.14		15.14	15.44	16.14		19.44		20.44		

Weitere Fahrten zwischen Wermelskirchen und RS Mitte siehe Linien 652 und 672 / Weiterer Spät- und Nachtverkehr siehe NE12 und NE13
 Weitere Fahrten zwischen Köln und Remscheid (über Solingen-Ohligs) siehe Linien RB48 und S7

VRS 260

Köln - Leverkusen - Burscheid -
 Hilgen - Wermelskirchen Mitte -
 Biedinghausen - Mannesmann -
 Zentralpunkt - Remscheid Mitte

VRS 260

**VRS 260**

samstags

sonn- und feiertags



Haltestellen	Abfahrtszeiten												
				N26	N26	N26							
Köln Hbf / Breslauer Pl. (Bstg C)	19.22	19.52	20.52	21.32	22.02	23.02	0.02	1.03	2.03	3.03			
Heumarkt	25	55	55	35	05	05	05	06	06	06	9.02	10.02	11.02
K-Deutz Bf / Messeplatz	30	20.00	21.00	40	10	10	10	11	11	11	05	05	05
K-Mülheim Wiener Platz	41	11	11	49	19	19	19	1.19	2.19	3.19	10	10	10
K-Mülheim Berliner Straße	46	16	16	52	22	22	22				18	18	18
K-Dünnwald Leuchterstraße	19.52	20.22	21.22	21.57	22.27	23.27	0.27				21	21	21
Nittumer Weg (Schlebusch)	19.58	20.28	21.28	22.03	22.33	23.33	0.33				9.26	10.26	11.26
Bensberger Straße	20.00	30	30	05	35	35	35				9.32	10.32	11.32
LEV-Schlebusch Post	07	37	37	08	38	38	38				34	34	34
Neuboddenberg	14	44	44	14	44	44	44				38	38	38
Kaltenherberg Ort	22	52	52	22	52	52	52				44	44	44
Burscheid-Hilgen Raiffeisenpl.	30	21.00	22.00	30	23.00	0.00	1.00	1.54	2.54	3.54	52	52	52
Unterstraße	35	05	05	35	05	05	05	05	58	58	8.00	9.00	10.00
RVK-Niederlassung	an	20.39	21.09	22.09	22.39	23.09	0.09	1.09	2.03	3.03	11.00	12.00	12.30
RVK-Niederlassung	ab	20.39	21.09	22.09	22.39	23.09	0.09	1.09	2.03	3.03	05	05	05
Eich	41	11	11	41	11	11	11	04	04	04	05	05	05
Wk Markt	44	14	14	44	14	14	14	07	07	07	08.09	09.09	10.09
Friedhof	45	15	15	45	15	15	15	09	09	09	11.09	12.09	12.39
Wermelskirchen Busbf	an	20.47	21.17	22.17	22.47	23.17	0.17	1.17	2.10	3.10	6.02	7.09	8.09
Wermelskirchen Busbf (Bstg B)	ab	21.25	22.25	22.55							9.12	10.12	11.12
Preyersmühle	29	29	59								12.12	12.12	12.42
Weber	31	31	23.01								04	11	11
Steinackerstraße	32	32	02								14	14	14
Kremer	33	33	03								14	14	14
Mannesmann (Bstg A)	34	34	04								17	17	17
Güterstraße	35	35	05								17	17	17
Zentralpunkt (Bstg A)	37	37	07								18	18	18
Pirnplatz	39	39	09								18	18	18
Remscheid Hbf (Bstg A)	41	41	11								15	15	15
Markt (Bstg A)	43	43	13								18	18	18
Friedrich-Ebert-Platz	21.44	22.44	23.14								08	15	15
											18	18	18
											48	48	48
											6.10	7.17	8.17
											9.20	10.20	11.20
											12.20	12.20	12.50
											6.10	7.25	8.25
											9.25	10.25	11.25
											12.25	12.25	12.55
											14	29	29
											29	29	29
											16	31	31
											31	31	31
											31	31	13.01
											17	32	32
											32	32	32
											32	32	02
											18	33	33
											33	33	33
											33	33	03
											19	34	34
											34	34	34
											20	35	35
											35	35	35
											35	35	05
											22	37	37
											37	37	37
											24	39	39
											39	39	39
											26	41	41
											41	41	41
											41	41	11
											28	43	43
											43	43	43
											6.29	7.44	8.44
											9.44	10.44	11.44
											12.44	12.44	13.14

N26 = Nachtbus N26; nur in Nächten vor Sams-, Sonn- und Wochenfeiertagen

Weitere Fahrten zwischen Wermelskirchen und RS Mitte siehe Linien 652 und 672 / Weiterer Spät- und Nachtverkehr siehe NE12 und NE13

Weitere Fahrten zwischen Köln und Remscheid (über Solingen-Ohligs) siehe Linien RB48 und S7

VRS 260

Köln - Leverkusen - Burscheid-
Hilgen - Wermelskirchen Mitte -
Biedinghausen - Mannesmann -
Zentralpunkt - Remscheid Mitte

VRS 260

**VRS 260****sonn- und feiertags**

Haltestellen	Abfahrtszeiten																	
<i>Köln Hbf / Breslauer Pl. (Bstg C)</i>	12.02	13.02	13.52	14.52	15.22	17.52	18.22	18.52	19.52	20.52	21.33	22.33	23.33					
<i>Heumarkt</i>	05	05	55	55	25	55	25	55	55	55	36	36	36					
<i>K-Deutz Bf / Messeplatz</i>	10	10	14.00	15.00	30	18.00	30	19.00	20.00	21.00	41	41	41					
<i>K-Mülheim Wiener Platz</i>	18	18	11	11	41	11	41	11	11	11	49	49	49					
<i>K-Mülheim Berliner Straße</i>	21	21	16	16	46	16	46	16	16	16	52	52	52					
<i>K-Dünnwald Leuchterstraße</i>	12.26	13.26	14.22	15.22	15.52	18.22	18.52	19.22	20.22	21.22	21.57	22.57	23.57					
<i>Nittumer Weg (Schlebusch)</i>	12.32	13.32	14.28	15.28	15.58	18.28	18.58	19.28	20.28	21.28	22.03	23.03	0.03					
<i>Bensberger Straße</i>	34	34	30	30	16.00	30	19.00	30	30	30	05	05	05					
<i>LEV-Schlebusch Post</i>	38	38	37	37	07	37	07	37	37	37	08	08	08					
<i>Neuboddenberg</i>	44	44	44	44	14	44	14	44	44	44	14	14	14					
<i>Kaltenherberg Ort</i>	52	52	52	52	22	52	22	52	52	52	22	22	22					
<i>Burscheid-Hilgen Raiffeisenpl. Unterstraße</i>	13.00	13.30	14.00	14.30	15.00	15.30	16.00	30	19.00	30	20.00	21.00	22.00	30	30			
<i>RVK-Niederlassung</i>	an	13.09	13.39	14.09	14.39	15.09	15.39	16.09	16.39	alle 30 Min.	19.09	19.39	20.09	21.09	22.09	22.39	23.39	0.39
<i>RVK-Niederlassung</i>	ab	13.12	13.42	14.12	14.42	15.12	15.42	16.12	16.42	alle 30 Min.	19.12	19.39	20.09	21.09	22.09	22.39	23.39	0.39
<i>Eich</i>	14	44	14	44	14	44	14	44	14	41	11	11	41	41	41			
<i>Wk Markt</i>	17	47	17	47	17	47	17	47	17	44	14	14	44	44	44			
<i>Friedhof</i>	18	48	18	48	18	48	18	48	18	45	15	15	45	45	45			
<i>Wermelskirchen Busbf</i>	an	13.20	13.50	14.20	14.50	15.20	15.50	16.20	16.50		19.20	19.47	20.17	21.17	22.17	22.47	23.47	0.47
<i>Wermelskirchen Busbf (Bstg B)</i>	ab	13.25	13.55	14.25	14.55	15.25	15.55	16.25	16.55		19.25	20.25	21.25	22.25	22.55			
<i>Preyersmühle</i>	29	59	29	59	29	59	29	59	29	29	29	29	59					
<i>Weber</i>	31	14.01	31	15.01	31	16.01	31	17.01	31	31	31	31	23.01					
<i>Steinackerstraße</i>	32	02	32	02	32	02	32	02	32	32	32	32	02					
<i>Kremer</i>	33	03	33	03	33	03	33	03	33	33	33	33	03					
<i>Mannesmann (Bstg A)</i>	34	04	34	04	34	04	34	04	34	34	34	34	04					
<i>Güterstraße</i>	35	05	35	05	35	05	35	05	35	35	35	35	05					
<i>Zentralpunkt (Bstg A)</i>	37	07	37	07	37	07	37	07	37	37	37	37	07					
<i>Pirnaplatz</i>	39	09	39	09	39	09	39	09	39	39	39	39	09					
<i>Remscheid Hbf (Bstg A)</i>	41	11	41	11	41	11	41	11	41	41	41	41	11					
<i>Markt (Bstg A)</i>	43	13	43	13	43	13	43	13	43	43	43	43	13					
<i>Friedrich-Ebert-Platz</i>	13.44	14.14	14.44	15.14	15.44	16.14	16.44	17.14	19.44		20.44	21.44	22.44	23.14				

Weitere Fahrten zwischen Wermelskirchen und RS Mitte siehe Linien 652 und 672 / Weiterer Spät- und Nachtverkehr siehe NE12 und NE13
 Weitere Fahrten zwischen Köln und Remscheid (über Solingen-Ohligs) siehe Linien RB48 und S7

VRS 260

**Köln - Leverkusen - Burscheid-
 Hilgen - Wermelskirchen Mitte -
 Biedinghausen - Mannesmann -
 Zentralpunkt - Remscheid Mitte**

VRS 260