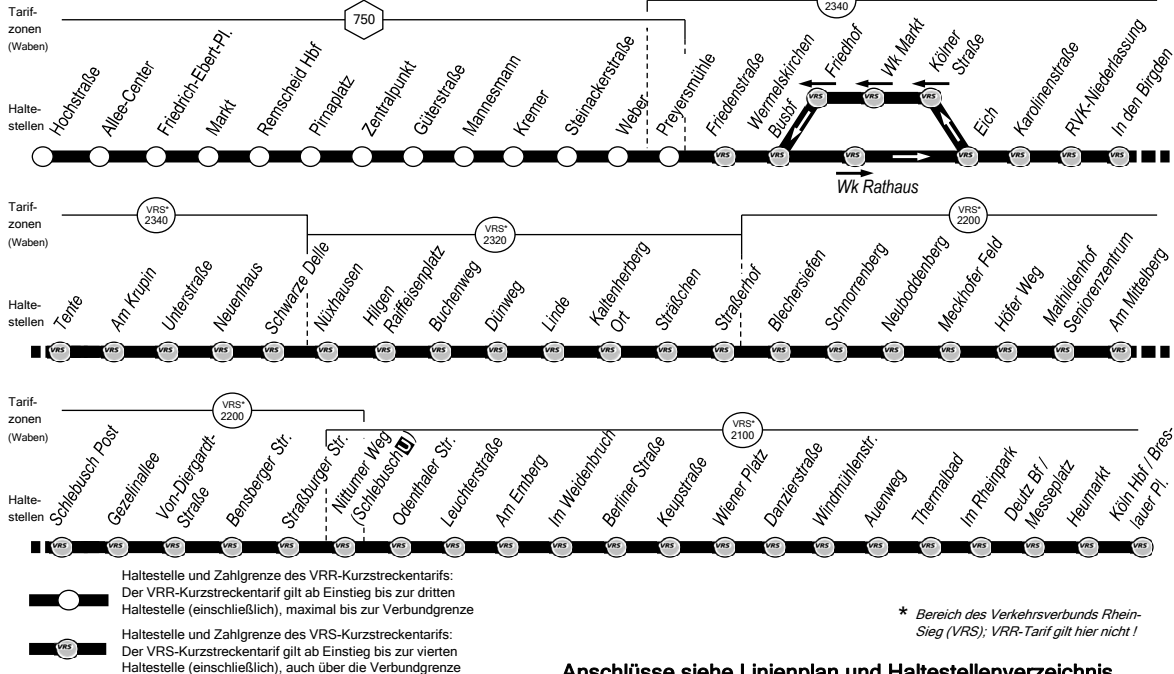


260

VRS



* Bereich des Verkehrsverbunds Rhein-Sieg (VRS); VRR-Tarif gilt hier nicht!

Anschlüsse siehe Linienplan und Haltestellenverzeichnis

RS-Mitte – Zentralpunkt – Mannesmann –
Bliedinghausen – Wermelskirchen Mitte –
Burscheid-Hilgen – Leverkusen – Köln
und zurück

VRS


260



RVK

RS-Mitte – Zentralpunkt – Mannesmann –
Bliedinghausen – Wermelskirchen Mitte –
Burscheid-Hilgen – Leverkusen – Köln
und zurück

**VRS 260****montags bis freitags**

Haltestellen	Abfahrtszeiten																	
Hochstraße (Bstg A)	4.58	5.28	5.58	6.28	10.28	10.58	19.58	20.28	20.58	21.28	(FR)	(FR)	(FR)	(FR)	21.58	22.58	23.58	0.58
Allee-Center (Bstg A)	5.00	5.30	6.00	6.30	10.30	11.00	20.00	20.30	21.00	21.30	22.00	23.00	0.00	1.00				
Friedrich-Ebert-Platz (Bstg C2)	5.01	5.31	6.01	6.31	10.31	11.01	20.01	20.31	21.01	21.31	22.01	23.01	0.01	1.01				
Markt (Bstg B)	02	32	02	32	32	02	02	32	02	32	02	02	02	02	02	02	02	02
Remscheid Hbf (Bstg B)	04	34	04	34	34	04	04	34	04	34	04	04	04	04	04	04	04	04
Pirnaplatz (Bstg B)	05	35	05	35	35	05	05	35	05	35	05	05	05	05	05	05	05	05
Zentralpunkt (Bstg B)	07	37	07	37	37	07	07	37	07	37	07	07	07	07	07	07	07	07
Güterstraße	08	38	08	38	38	08	08	38	08	38	08	08	08	08	08	08	08	08
Mannesmann (Bstg C)	09	39	09	39	39	09	09	39	09	39	09	09	09	09	09	09	09	09
Kremer	10	40	10	40	40	10	10	40	10	40	10	10	10	10	10	10	10	10
Steinackerstraße	11	41	11	41	41	11	11	41	11	41	11	11	11	11	11	11	11	11
Weber	12	42	12	42	42	12	12	42	12	42	12	12	12	12	12	12	12	12
Preyersmühle	14	44	14	44	44	14	14	44	14	44	14	14	14	14	14	14	14	14
Friedenstraße	17	47	17	47	47	17	17	47	17	47	17	17	17	17	17	17	17	17
Wermelskirchen Busbf	an	5.20	5.50	6.20	6.50	alle 30 Min.	10.50	11.20	alle 30 Min.	20.20	20.50	21.20	21.50	22.20	23.20	0.20	1.20	
Wermelskirchen Busbf (Bstg E)	ab	4.25	4.55	5.25	5.55	6.25	6.55	10.55	11.25	alle 30 Min.	20.25	20.55	21.25	21.55	22.20	23.20	0.20	1.20
Wk Rathaus		27	57	27	57	27	57	57	27		27	57	27	57	22	22	22	22
Eich		29	59	29	59	29	59	59	29		29	59	29	59	24	24	24	24
RVK-Niederlassung	an	4.32	5.02	5.32	6.02	6.32	7.02	11.02	11.32		20.32	21.02	21.32	22.02	22.27	23.27	0.27	1.27
RVK-Niederlassung	ab	4.32	5.02	5.32	6.02	6.32	7.05	11.05	11.35		20.35	21.05	21.32	22.02	22.27	23.27	0.27	1.27
Unterstraße		36	06	36	06	36	09	09	39		39	09	36	06	31	31	31	31
Burscheid-Hilgen Raiffeisenpl.		41	11	41	11	41	14	14	44		44	14	41	11	36	36	36	36
Kaltenherberg Ort		47	17	47	17	47	20	20	50		50	20	47	17	42	42	42	42
Neuboddenberg		54	24	54	24	54	27	27	57		57	27	54	24	49	49	49	49
LEV-Schlebusch Post		59	29	59	29	59	37	37	12.05		21.05	35	59	29	54	54	54	54
Bensberger Straße		5.04	34	6.04	34	7.04	44	44	12		12	42	22.04	34	59	59	59	59
Nittumer Weg (Schlebusch )		06	36	06	36	06	46	46	14		14	44	06	36	23.01	0.01	1.01	2.01
K-Dünwald Leuchterstraße		10	40	10	40	10	50	50	18		18	48	10	40	05	05	05	05
K-Mülheim Berliner Straße		15	45	15	45	15	56	56	24		24	54	15	45	10	10	10	10
K-Mülheim Wiener Platz		20	50	20	50	20	8.02	12.02	29		29	59	20	50	15	15	15	15
K-Deutz Bf / Messeplatz		26	56	26	56	26	11	11	38		38	22.08	26	56	21	21	21	21
Heumarkt		29	59	29	59	29	16	16	43		43	13	29	59	24	24	24	24
Köln Hbf / Breslauer Platz		5.36	6.06	6.36	7.06	7.36	8.26	12.26	12.52		21.52	22.22	22.36	23.06	23.31	0.31	1.31	2.31

(FR) = Fährt zwischen Wermelskirchen RVK-Niederlassung und Köln Hbf / Breslauer Platz nur in Nächten von Freitag auf Samstag und vor Wochenfeiertagen

(FR) = Fährt nur in Nächten von Freitag auf Samstag und vor Wochenfeiertagen

Weitere Fahrten zwischen RS Mitte und Wermelskirchen siehe Linien 652 und 672 / Weiterer Spät- und Nachtverkehr siehe NE12

Weitere Fahrten zwischen Remscheid und Köln (über Solingen-Ohligs) siehe Linien S7 und RB48

VRS 260

**Remscheid Mitte - Zentralpunkt -
Mannesmann - Bliedinghausen -
Wermelskirchen Mitte - Burscheid -
Hilgen - Leverkusen - Köln**

VRS 260

**VRS 260****samstags**

Haltestellen	Abfahrtszeiten																						
Hochstraße (Bstg A)	6.01	6.31	7.01	7.28	7.58	17.58	18.28	18.58	19.28	19.58	20.58	21.58	22.58	23.58									
Allee-Center (Bstg A)	6.03	6.33	7.03	7.30	8.00	18.00	18.30	19.00	19.30	20.00	21.00	22.00	23.00	0.00									
Friedrich-Ebert-Platz (Bstg C2)	6.04	6.34	7.04	7.31	8.01	18.01	18.31	19.01	19.31	20.01	21.01	22.01	23.01	0.01									
Markt (Bstg B)	05	35	05	32	02	02	32	02	32	02	02	02	02	02									
Remscheid Hbf (Bstg B)	07	37	07	34	04	04	34	04	34	04	04	04	04	04									
Pirnaplatz (Bstg B)	08	38	08	35	05	05	35	05	35	05	05	05	05	05									
Zentralpunkt (Bstg B)	10	40	10	37	07	07	37	07	37	07	07	07	07	07									
Güterstraße	11	41	11	38	08	08	38	08	38	08	08	08	08	08									
Mannesmann (Bstg C)	12	42	12	39	09	09	39	09	39	09	09	09	09	09									
Kremer	13	43	13	40	10	10	40	10	40	10	10	10	10	10									
Steinackerstraße	14	44	14	41	11	11	41	11	41	11	11	11	11	11									
Weber	15	45	15	42	12	12	42	12	42	12	12	12	12	12									
Preyersmühle	17	47	17	44	14	14	44	14	44	14	14	14	14	14									
Friedenstraße	20	50	20	47	17	17	47	17	47	17	17	17	17	17									
Wermelskirchen Busbf	an	6.23	6.53	7.23	7.50	8.20	alle 30 Min.	18.20	18.50	19.20	19.50	20.20	21.20	22.20	23.20	0.20							
Wermelskirchen Busbf (Bstg E)	ab	4.55	5.25	5.55	6.25	6.55	7.25	7.55	8.25	18.25	18.55	19.25	19.55	20.25	21.25	22.20	23.20	0.20					
Wk Rathaus		57	27	57	27	57	27	57	27	27	57	27	57	27	27	22	22	22					
Eich		59	29	59	29	59	29	59	29	29	59	29	59	29	29	24	24	24					
RVK-Niederlassung	an	5.02	5.32	6.02	6.32	7.02	7.32	8.02	8.32	18.32	19.02	19.32	20.02	20.32	21.32	22.27	23.27	0.27					
RVK-Niederlassung	ab	5.02	5.32	6.02	6.32	7.02	7.35	8.05	8.35	18.35	19.05	19.35	20.32	21.32	22.27	23.27	0.27						
Unterstraße		06	36	06	36	06	39	09	39	39	09	39	36	36	31	31	31						
Burscheid-Hilgen Raiffeisenpl.		11	41	11	41	11	44	14	44	44	19.14	44	41	41	36	36	36						
Kaltenherberg Ort		17	47	17	47	17	50	20	50	50		50	47	47	42	42	42						
Neuboddenberg		24	54	24	54	24	57	27	57	57		57	54	54	49	49	49						
LEV-Schlebusch Post		29	59	29	59	29	8.05	35	9.05	19.05		20.05	59	59	54	54	54						
Bensberger Straße		35	6.05	35	7.05	35	12	42	12	12		12	21.05	22.05	59	59	59						
Nittumer Weg (Schlebusch ☐)		37	07	37	07	37	14	44	14	14		14	07	07	23.01	0.01	1.01						
K-Dünwald Leuchterstraße		41	11	41	11	41	18	48	18	18		18	11	11	05	05	05						
K-Mülheim Berliner Straße		46	16	46	16	46	24	54	24	24		24	16	16	10	10	10						
K-Mülheim Wiener Platz		51	21	51	21	51	29	59	29	29		29	21	21	15	15	15						
K-Deutz Bf / Messeplatz		58	28	58	28	58	38	9.08	38	38		38	27	27	21	21	21						
Heumarkt		6.01	31	7.01	31	8.01	43	13	43	43		43	30	30	24	24	24						
Köln Hbf / Breslauer Platz		6.08	6.38	7.08	7.38	8.08	8.52	9.22	9.52	19.52		20.52	21.37	22.37	23.31	0.31	1.31						

Weitere Fahrten zwischen RS Mitte und Wermelskirchen siehe Linien 652 und 672 / Weiterer Spät- und Nachtverkehr siehe NE12

Weitere Fahrten zwischen Remscheid und Köln (über Solingen-Ohligs) siehe Linien S7 und RB48

VRS 260
**Wermelskirchen Mitte - Zentralpunkt -
Mannesmann - Bliedinghausen -
Hilgen - Leverkusen - Köln**
VRS 260

**VRS 260****sonn- und feiertags**


Haltestellen	Abfahrtszeiten																	
Hochstraße (Bstg A)	7.01	8.01	8.58	12.58	16.28	16.58	17.28	17.58	18.28	18.58	19.28	19.58	20.58	21.58	22.58			
Allee-Center (Bstg A)	7.03	8.03	9.00	13.00	16.30	17.00	17.30	18.00	18.30	19.00	19.30	20.00	21.00	22.00	23.00			
Friedrich-Ebert-Platz (Bstg C2)	7.04	8.04	9.01	13.01	16.31	17.01	17.31	18.01	18.31	19.01	19.31	20.01	21.01	22.01	23.01			
Markt (Bstg B)	05	05	02	02	32	02	32	02	32	02	32	02	02	02	02			
Remscheid Hbf (Bstg B)	07	07	04	04	34	04	34	04	34	04	34	04	04	04	04			
Pirnaplatz (Bstg B)	08	08	05	05	35	05	35	05	35	05	35	05	05	05	05			
Zentralpunkt (Bstg B)	10	10	07	07	37	07	37	07	37	07	37	07	07	07	07			
Güterstraße	11	11	08	08	38	08	38	08	38	08	38	08	08	08	08			
Mannesmann (Bstg C)	12	12	09	09	39	09	39	09	39	09	39	09	09	09	09			
Kremer	13	13	10	10	40	10	40	10	40	10	40	10	10	10	10			
Steinackerstraße	14	14	11	11	41	11	41	11	41	11	41	11	11	11	11			
Weber	15	15	12	12	42	12	42	12	42	12	42	12	12	12	12			
Preyersmühle	17	17	14	14	44	14	44	14	44	14	44	14	14	14	14			
Friedenstraße	20	20	17	17	47	17	47	17	47	17	47	17	17	17	17			
Wermelskirchen Busbf	an	7.23	8.23	9.20	alle 60 Min.	13.20	alle 30 Min.	16.50	17.20	17.50	18.20	18.50	19.20	19.50	20.20	21.20	22.20	23.20
Wermelskirchen Busbf (Bstg E)	ab	7.25	8.25	9.25	13.25	alle 30 Min.	16.55	17.25	17.55	18.25	18.55	19.25	19.55	20.25	21.25	22.20	23.20	
Wk Rathaus		27	27	27	27		57	27	57	27	57	27	57	27	27	22	22	
Eich		29	29	29	29		59	29	59	29	59	29	59	29	29	24	24	
RVK-Niederlassung	an	7.32	8.32	9.32	13.32		17.02	17.32	18.02	18.32	19.02	19.32	20.02	20.32	21.32	22.27	23.27	
RVK-Niederlassung	ab	7.32	8.32	9.35	13.35		17.05	17.35	18.05	18.35	19.05	19.35	20.05	20.32	21.32			
Unterstraße		36	36	39	39		09	39	09	39	09	39	09	36	36			
Burscheid-Hilgen Raiffeisenpl.		41	41	44	44		14	44	18.14	44	19.14	44	20.14	41	41			
Kaltenherberg Ort		47	47	50	50		20	50		50		50		47	47			
Neuboddenberg		54	54	57	57		27	57		57		57		54	54			
LEV-Schlebusch Post		59	59	10.05	14.05		35	18.05		19.05		20.05		59	59			
Bensberger Straße		8.04	9.04	12	12		42	12		12		12		21.04	22.04			
Nittumer Weg (Schlebusch ☐)		06	06	14	14		44	14		14		14		06	06			
K-Dünwald Leuchterstraße		10	10	18	18		48	18		18		18		10	10			
K-Mülheim Berliner Straße		15	15	24	24		54	24		24		24		15	15			
K-Mülheim Wiener Platz		20	20	29	29		59	29		29		29		20	20			
K-Deutz Bf / Messeplatz		26	26	38	38		18.08	38		38		38		26	26			
Heumarkt		29	29	43	43		13	43		43		43		29	29			
Köln Hbf / Breslauer Platz		8.36	9.36	10.52	14.52		18.22	18.52		19.52		20.52		21.36	22.36			

Weitere Fahrten zwischen RS Mitte und Wermelskirchen siehe Linien 652 und 672 / Weiterer Spät- und Nachtverkehr siehe NE12

Weitere Fahrten zwischen Remscheid und Köln (über Solingen-Ohligs) siehe Linien S7 und RB48

VRS 260
**Remscheid Mitte - Zentralpunkt -
Mannesmann - Bliedinghausen -
Wermelskirchen Mitte - Burscheid -
Hilgen - Leverkusen - Köln**
VRS 260

**VRS 260****montags bis freitags**

Haltestellen		Abfahrtszeiten																	
<i>Köln Hbf / Breslauer Pl. (Bstg C)</i>																			
<i>Heumarkt</i>																			
<i>K-Deutz Bf / Messeplatz</i>																			
<i>K-Mülheim Wiener Platz</i>																			
<i>K-Mülheim Berliner Straße</i>																			
<i>K-Dünnwald Leuchterstraße</i>																			
<i>Nittumer Weg (Schlebusch )</i>																			
<i>Bensberger Straße</i>																			
<i>LEV-Schlebusch Post</i>																			
<i>Neuboddenberg</i>																			
<i>Kaltenherberg Ort</i>																			
<i>Burscheid-Hilgen Raiffeisenpl. Unterstraße</i>																			
<i>RVK-Niederlassung</i>	<i>an</i>																		
<i>RVK-Niederlassung</i>	<i>ab</i>																		
<i>Eich</i>																			
<i>Wk Markt</i>																			
<i>Friedhof</i>																			
<i>Wermelskirchen Busbf</i>	<i>an</i>																		
<i>Wermelskirchen Busbf (Bstg B)</i>	<i>ab</i>																		
<i>Preyersmühle</i>																			
<i>Weber</i>																			
<i>Steinackerstraße</i>																			
<i>Kremer</i>																			
<i>Mannesmann (Bstg A)</i>																			
<i>Güterstraße</i>																			
<i>Zentralpunkt (Bstg A)</i>																			
<i>Pirnplatz (Bstg A)</i>																			
<i>Remscheid Hbf (Bstg A)</i>																			
<i>Markt (Bstg A)</i>																			
<i>Friedrich-Ebert-Platz</i>	<i>an</i>																		
<i>Allee-Center</i>	<i>an</i>																		
<i>Hochstraße</i>	<i>an</i>																		

Weitere Fahrten zwischen Wermelskirchen und RS Mitte siehe Linien 652 und 672 / Weiterer Spät- und Nachtverkehr siehe NE12 und NE13


Weitere Fahrten zwischen Köln und Remscheid (über Solingen-Ohligs) siehe Linien RB48 und S7

VRS 260

Köln - Leverkusen - Burscheid - Hilgen - Wermelskirchen Mitte - Biedinghausen - Mannesmann - Zentralpunkt - Remscheid Mitte

VRS 260

**VRS 260****montags bis freitags**

Haltestellen	Abfahrtszeiten																
	(FR)																
Köln Hbf / Breslauer Pl. (Bstg C)	18.25	18.55	19.25	19.55	20.25	21.13	21.43	22.13	22.43	23.13	23.43	0.13	0.43	N26	N26	N26	
Heumarkt	28	58	28	58	28	16	46	16	46	16	46	16	46	06	06	06	
K-Deutz Bf / Messeplatz	33	19.03	33	20.03	33	21	51	21	51	21	51	21	51	11	11	11	
K-Mülheim Wiener Platz	43	13	43	13	43	29	59	29	59	29	59	29	59	1.19	2.19	3.19	
K-Mülheim Berliner Straße	48	18	48	18	48	32	22.02	32	23.02	32	0.02	32	1.02				
K-Dünwald Leuchterstraße	54	24	54	24	54	37	07	37	07	37	07	37	07				
Nittumer Weg (Schlebusch )	59	29	59	29	59	42	12	42	12	42	12	42	12				
Bensberger Straße	19.02	32	20.02	32	21.02	45	15	45	15	45	15	45	15				
LEV-Schlebusch Post	09	39	09	39	09	48	18	48	18	48	18	48	18				
Neuboddenberg	16	46	16	46	16	54	24	54	24	54	24	54	24				
Kaltenherberg Ort	23	53	23	53	23	22.01	31	23.01	31	0.01	31	1.01	31				
Burscheid-Hilgen Raiffeisenpl.	31	20.01	31	21.01	31	09	39	09	39	09	39	09	39	1.54	2.54	3.54	
Unterstraße	35	05	35	05	35	13	43	13	43	13	43	13	43	58	58	58	
RVK-Niederlassung	an	19.39	20.09	20.39	21.09	21.39	22.17	22.47	23.17	23.47	0.17	0.47	1.17	1.47	2.03	3.03	4.03
RVK-Niederlassung	ab	19.42	20.12	20.42	21.12	21.42	22.17	22.47	23.17	23.47	0.17	0.47	1.17	1.47	2.03	3.03	4.03
Eich		44	14	44	14	44	19	49	19	49	19	49	19	49	04	04	04
Wk Markt		47	17	47	17	47	22	52	22	52	22	52	22	52	07	07	07
Friedhof		48	18	48	18	48	23	53	23	53	23	53	23	53	09	09	09
Wermelskirchen Busbf	an	19.50	20.20	20.50	21.20	21.50	22.25	22.55	23.25	23.55	0.25	0.55	1.25	1.55	2.10	3.10	4.10
Wermelskirchen Busbf (Bstg B)	ab	19.55	20.25	20.55	21.25		22.25		23.25		0.25						
Preysmühle		59	29	59	29		29		29		29		29				
Weber		20.01	31	21.01	31		31		31		31		31				
Steinackerstraße		02	32	02	32		32		32		32		32				
Kremer		03	33	03	33		33		33		33		33				
Mannesmann (Bstg A)		04	34	04	34		34		34		34		34				
Güterstraße		05	35	05	35		35		35		35		35				
Zentralpunkt (Bstg A)		07	37	07	37		37		37		37		37				
Pirnplatz (Bstg A)		09	39	09	39		39		39		39		39				
Remscheid Hbf (Bstg A)		11	41	11	41		41		41		41		41				
Markt (Bstg A)		13	43	13	43		43		43		43		43				
Friedrich-Ebert-Platz	an	20.14	20.44	21.14	21.44		22.44		23.44		0.44						
Allee-Center	an	20.15	20.45	21.15	21.45		22.45		23.45		0.45						
Hochstraße	an	20.18	20.48	21.18	21.48		22.48		23.48		0.48						

(FR) = Fährt zwischen Wermelskirchen Busbf und Remscheid Hochstraße nur in Nächten von Freitag auf Samstag und vor Wochenfeiertagen

(FR) = Fährt nur in Nächten von Freitag auf Samstag und vor Wochenfeiertagen N26 = Nachtbus N26; nur in Nächten vor Sams-, Sonn- und Wochenfeiertagen

Weitere Fahrten zwischen Wermelskirchen und RS Mitte siehe Linien 652 und 672 / Weiterer Spät- und Nachtverkehr siehe NE12 und NE13


Weitere Fahrten zwischen Köln und Remscheid (über Solingen-Ohligs) siehe Linien RB48 und S7

VRS 260

Köln - Leverkusen - Burscheid-
Hilgen - Wermelskirchen Mitte -
Biedinghausen - Mannesmann -
Zentralpunkt - Remscheid Mitte

VRS 260

**VRS 260****samstags**

Haltestellen		Abfahrtszeiten																	
<i>Köln Hbf / Breslauer Pl. (Bstg C)</i>		6.34	7.04	7.34	8.04	8.34						14.04	14.25	14.55		17.55	18.25	18.55	
<i>Heumarkt</i>		37	07	37	07	37						07	28	58		58	28	58	
<i>K-Deutz Bf / Messeplatz</i>		42	12	42	12	42						12	33	15.03		18.03	33	19.03	
<i>K-Mülheim Wiener Platz</i>		50	20	50	20	50						20	43	13		13	43	13	
<i>K-Mülheim Berliner Straße</i>		53	23	53	23	53						23	48	18		18	48	18	
<i>K-Dünnwald Leuchterstraße</i>		58	28	58	28	58						28	54	24		24	54	24	
<i>Nittumer Weg (Schlebusch )</i>		7.03	33	8.03	33	9.03						33	59	29		29	59	29	
<i>Bensberger Straße</i>		06	36	06	36	06						36	15.02	32		32	19.02	32	
<i>LEV-Schlebusch Post</i>		10	40	10	40	10						40	09	39		39	09	39	
<i>Neuboddenberg</i>		16	46	16	46	16						46	16	46		46	16	46	
<i>Kaltenherberg Ort</i>		23	53	23	53	23						53	23	53		53	23	53	
<i>Burscheid-Hilgen Raiffeisenpl. Unterstraße</i>		5.44	6.14	7.01	31	8.01	31	9.01	31			15.01	31	16.01		19.01	31	20.01	
<i>RVK-Niederlassung</i> an		5.52	6.22	7.09	7.39	8.09	8.39	9.09	9.39			15.09	15.39	16.09		19.09	19.39	20.09	
<i>RVK-Niederlassung</i> ab		5.02	5.32	5.52	6.22	7.12	7.42	8.12	8.42	9.12	9.42	alle 30 Min.	15.12	15.42	16.12	alle 30 Min.	19.12	19.39	20.12
<i>Eich</i>		04	34	54	24	14	44	14	44	14	44	14	44	14	30	14	41	14	
<i>Wk Markt</i>		07	37	57	27	17	47	17	47	17	47	Min.	17	47	17	Min.	17	44	17
<i>Friedhof</i>		08	38	58	28	18	48	18	48	18	48		18	48	18		18	45	18
<i>Wermelskirchen Busbf</i> an		5.10	5.40	6.00	6.30	7.20	7.50	8.20	8.50	9.20	9.50		15.20	15.50	16.20		19.20	19.47	20.20
<i>Wermelskirchen Busbf (Bstg B)</i> ab		5.10	5.40	6.00	6.30	7.25	7.55	8.25	8.55	9.25	9.55		15.25	15.55	16.25		19.25		20.25
<i>Preysmühle</i>		14	44	04	34	29	59	29	59	29	59		29	59	29		29		29
<i>Weber</i>		16	46	06	36	31	8.01	31	9.01	31	10.01		31	16.01	31		31		31
<i>Steinackerstraße</i>		17	47	07	37	32	02	32	02	32	02		32	02	32		32		32
<i>Kremer</i>		18	48	08	38	33	03	33	03	33	03		33	03	33		33		33
<i>Mannesmann (Bstg A)</i>		19	49	09	39	34	04	34	04	34	04		34	04	34		34		34
<i>Güterstraße</i>		20	50	10	40	35	05	35	05	35	05		35	05	35		35		35
<i>Zentralpunkt (Bstg A)</i>		22	52	12	42	37	07	37	07	37	07		37	07	37		37		37
<i>Pirnplatz (Bstg A)</i>		24	54	14	44	39	09	39	09	39	09		39	09	39		39		39
<i>Remscheid Hbf (Bstg A)</i>		26	56	16	46	41	11	41	11	41	11		41	11	41		41		41
<i>Markt (Bstg A)</i>		28	58	18	48	43	13	43	13	43	13		43	13	43		43		43
<i>Friedrich-Ebert-Platz</i> an		5.29	5.59	6.19	6.49	7.44	8.14	8.44	9.14	9.44	10.14		15.44	16.14	16.44		19.44		20.44
<i>Allee-Center</i> an		5.30	6.00	6.20	6.50	7.45	8.15	8.45	9.15	9.45	10.15		15.45	16.15	16.45		19.45		20.45
<i>Hochstraße</i> an		5.33	6.03	6.23	6.53	7.48	8.18	8.48	9.18	9.48	10.18		15.48	16.18	16.48		19.48		20.48

Weitere Fahrten zwischen Wermelskirchen und RS Mitte siehe Linien 652 und 672 / Weiterer Spät- und Nachtverkehr siehe NE12 und NE13


Weitere Fahrten zwischen Köln und Remscheid (über Solingen-Ohligs) siehe Linien RB48 und S7

VRS 260

Köln - Leverkusen - Burscheid - Hilgen - Wermelskirchen Mitte - Biedinghausen - Mannesmann - Zentralpunkt - Remscheid Mitte

VRS 260

**VRS 260****samstags****sonn- und feiertags**

Haltestellen	Abfahrtszeiten													
								N26	N26	N26				
Köln Hbf / Breslauer Pl. (Bstg C)	19.25	19.55	20.55	21.25	22.04	23.04	0.04	1.03	2.03	3.03		9.04	10.04	11.04
Heumarkt	28	58	58	28	07	07	07	06	06	06		07	07	07
K-Deutz Bf / Messeplatz	33	20.03	21.03	33	12	12	12	11	11	11		12	12	12
K-Mülheim Wiener Platz	43	13	13	43	20	20	20	1.19	2.19	3.19		20	20	20
K-Mülheim Berliner Straße	48	18	18	48	23	23	23					23	23	23
K-Dünnwald Leuchterstraße	54	24	24	54	33	28	28					28	28	28
Nittumer Weg (Schlebusch )	59	29	29	59	38	33	33					33	33	33
Bensberger Straße	20.02	32	32	22.02	41	36	36					36	36	36
LEV-Schlebusch Post	09	39	39	09	48	40	40					40	40	40
Neuboddenberg	16	46	46	16	55	46	46					46	46	46
Kaltenherberg Ort	23	53	53	23	23.02	53	53					53	53	53
Burscheid-Hilgen Raiffeisenpl.	31	21.01	22.01	31	10	0.01	1.01	1.54	2.54	3.54		8.09	9.01	10.01
Unterstraße	35	05	05	35	14	05	05	58	58	58		13	05	05
RVK-Niederlassung	an	20.39	21.09	22.09	22.39	23.18	0.09	1.09	2.03	3.03	4.03	8.17	9.09	10.09
RVK-Niederlassung	ab	20.39	21.12	22.12	22.42	23.21	0.09	1.09	2.03	3.03	4.03	6.17	7.17	8.17
Eich		41	14	14	44	23	11	11	04	04	04	19	19	19
Wk Markt		44	17	17	47	26	14	14	07	07	07	22	22	22
Friedhof		45	18	18	48	27	15	15	09	09	09	23	23	23
Wermelskirchen Busbf	an	20.47	21.20	22.20	22.50	23.29	0.17	1.17	2.10	3.10	4.10	6.25	7.25	8.25
Wermelskirchen Busbf (Bstg B)	ab		21.25	22.25	22.55							6.25	7.25	8.25
Preyersmühle			29	29	59							29	29	29
Weber			31	31	23.01							31	31	31
Steinackerstraße			32	32	02							32	32	32
Kremer			33	33	03							33	33	33
Mannesmann (Bstg A)			34	34	04							34	34	34
Güterstraße			35	35	05							35	35	35
Zentralpunkt (Bstg A)			37	37	07							37	37	37
Pirnplatz (Bstg A)			39	39	09							39	39	39
Remscheid Hbf (Bstg A)			41	41	11							41	41	41
Markt (Bstg A)			43	43	13							43	43	43
Friedrich-Ebert-Platz	an		21.44	22.44	23.14							6.44	7.44	8.44
Allee-Center	an		21.45	22.45	23.15							6.45	7.45	8.45
Hochstraße	an		21.48	22.48	23.18							6.48	7.48	8.48

N26 = Nachtbus N26; nur in Nächten vor Sams-, Sonn- und Wochenfeiertagen

Weitere Fahrten zwischen Wermelskirchen und RS Mitte siehe Linien 652 und 672 / Weiterer Spät- und Nachtverkehr siehe NE12 und NE13


Weitere Fahrten zwischen Köln und Remscheid (über Solingen-Ohligs) siehe Linien RB48 und S7

VRS 260

**Köln - Leverkusen - Burscheid-
Hilgen - Wermelskirchen Mitte -
Biedinghausen - Mannesmann -
Zentralpunkt - Remscheid Mitte**

VRS 260

**VRS 260****sonn- und feiertags**

Haltestellen	Abfahrtszeiten																	
<i>Köln Hbf / Breslauer Pl. (Bstg C)</i>	12.04	13.04	13.55	15.03	15.33	18.03	18.25	19.03	20.03	21.03	21.33	22.33	23.33					
<i>Heumarkt</i>	07	07	58	06	36	06	28	06	06	06	36	36	36					
<i>K-Deutz Bf / Messeplatz</i>	12	12	14.03	11	41	11	33	11	11	11	41	41	41					
<i>K-Mülheim Wiener Platz</i>	20	20	11	21	51	21	43	21	21	21	49	49	49					
<i>K-Mülheim Berliner Straße</i>	23	23	14	26	56	26	48	26	26	26	52	52	52					
<i>K-Dünnwald Leuchterstraße</i>	28	28	19	32	16.02	32	54	32	32	32	57	57	57					
<i>Nittumer Weg (Schlebusch )</i>	33	33	24	37	07	37	59	37	37	37	22.02	23.02	0.02					
<i>Bensberger Straße</i>	36	36	27	40	10	40	19.02	40	40	40	05	05	05					
<i>LEV-Schlebusch Post</i>	40	40	31	47	17	47	09	47	47	47	08	08	08					
<i>Neuboddenberg</i>	46	46	37	54	24	54	16	54	54	54	14	14	14					
<i>Kaltenherberg Ort</i>	53	53	44	16.01	31	19.01	23	20.01	21.01	22.01	21	21	21					
<i>Burscheid-Hilgen Raiffeisenpl. Unterstraße</i>	13.01	13.31	14.01	14.39	15.39	09	39	09	31	09	09	29	29	29				
<i>RVK-Niederlassung</i>	an	13.09	13.39	14.09	14.47	15.00	15.47	16.17	16.47	19.17	19.39	20.17	21.17	22.17	22.37	23.37	0.37	
<i>RVK-Niederlassung</i>	ab	13.12	13.42	14.12	14.47	15.03	15.47	16.17	16.47	alle	19.17	19.39	20.17	21.17	22.17	22.37	23.37	0.37
<i>Eich</i>		14	44	14	49	05	49	19	49	30	19	41	19	19	39	39	39	
<i>Wk Markt</i>		17	47	17	52	08	52	22	52	Min.	22	44	22	22	42	42	42	
<i>Friedhof</i>		18	48	18	53	09	53	23	53		23	45	23	23	43	43	43	
<i>Wermelskirchen Busbf</i>	an	13.20	13.50	14.20	14.55	15.11	15.55	16.25	16.55		19.25	19.47	20.25	21.25	22.25	22.45	23.45	0.45
<i>Wermelskirchen Busbf (Bstg B)</i>	ab	13.25	13.55	14.25	14.55	15.16	15.55	16.25	16.55		19.25		20.25	21.25	22.25			
<i>Preyersmühle</i>		29	59	29	59	20	59	29	59		29		29	29	29			
<i>Weber</i>		31	14.01	31	15.01	22	16.01	31	17.01		31		31	31	31			
<i>Steinackerstraße</i>		32	02	32	02	23	02	32	02		32		32	32	32			
<i>Kremer</i>		33	03	33	03	24	03	33	03		33		33	33	33			
<i>Mannesmann (Bstg A)</i>		34	04	34	04	25	04	34	04		34		34	34	34			
<i>Güterstraße</i>		35	05	35	05	26	05	35	05		35		35	35	35			
<i>Zentralpunkt (Bstg A)</i>		37	07	37	07	28	07	37	07		37		37	37	37			
<i>Pirnplatz (Bstg A)</i>		39	09	39	09	30	09	39	09		39		39	39	39			
<i>Remscheid Hbf (Bstg A)</i>		41	11	41	11	32	11	41	11		41		41	41	41			
<i>Markt (Bstg A)</i>		43	13	43	13	34	13	43	13		43		43	43	43			
<i>Friedrich-Ebert-Platz</i>	an	13.44	14.14	14.44	15.14	15.35	16.14	16.44	17.14		19.44		20.44	21.44	22.44			
<i>Allee-Center</i>	an	13.45	14.15	14.45	15.15	15.36	16.15	16.45	17.15		19.45		20.45	21.45	22.45			
<i>Hochstraße</i>	an	13.48	14.18	14.48	15.18	15.39	16.18	16.48	17.18		19.48		20.48	21.48	22.48			

Weitere Fahrten zwischen Wermelskirchen und RS Mitte siehe Linien 652 und 672 / Weiterer Spät- und Nachtverkehr siehe NE12 und NE13

Weitere Fahrten zwischen Köln und Remscheid (über Solingen-Ohligs) siehe Linien RB48 und S7

VRS 260

**Köln - Leverkusen - Burscheid -
Hilgen - Wermelskirchen Mitte -
Biedinghausen - Mannesmann -
Zentralpunkt - Remscheid Mitte**

VRS 260